

**SPRAWOZDANIE Z DZIAŁALNOŚCI
POWIATOWEGO URZĘDU PRACY W ZWOLENIU
ORAZ SYTUACJA NA RYNKU PRACY W 2020 R.
W POWIECIE ZWOLEŃSKIM**



POWIATOWY URZĄD PRACY W ZWOLENIU

ul. Ludowa 7

26-700 Zwoleń

<http://zwolen.praca.gov.pl>

Zwoleń 2020

I. STAN I STRUKTURA OSÓB BEZROBOTNYCH I POSZUKUJĄCYCH PRACY

Liczba bezrobotnych w powiecie zwoleńskim na dzień 31.12.2020r. wynosiła 1 770 osób (na dzień 31.12.2019 - 1 428), w tym 856 kobiet (48,4% ogółu bezrobotnych). Zasiłek dla bezrobotnych pobierało 306 osób (17,3%). Zdecydowana większość bezrobotnych to mieszkańcy wsi – 1 348 osób, tj. 76,2% ogółu. W stosunku do analogicznego okresu roku ubiegłego nastąpił wzrost liczby bezrobotnych o 342 osoby. W okresie od 1 stycznia do 31 grudnia 2020 roku urząd włączył do ewidencji 1 830 osób, a wyłączył 1 488 osób. Z powodu aktywizacji zawodowej zostało wyrejestrowanych 1 031 osób (69,3% ogólnej liczby wyłączonych), w tym:

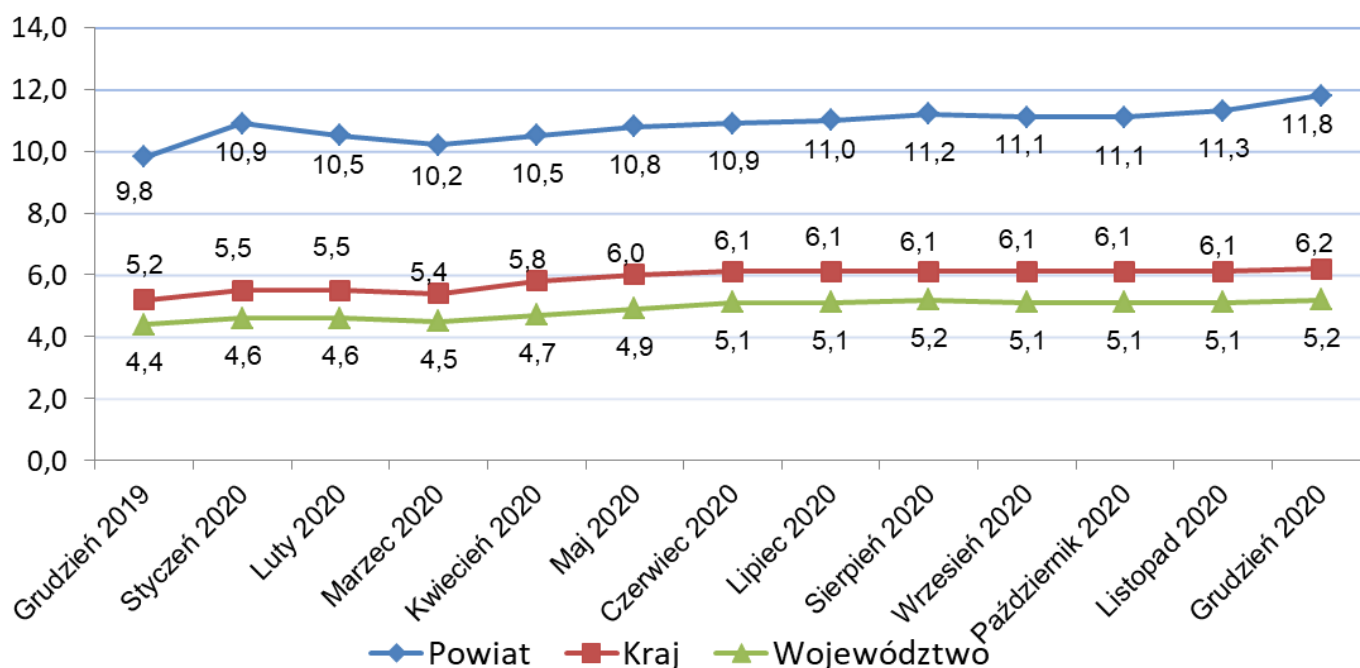
- ✓ 848 osób podjęcie pracy zawodowej (z tego 706 osób pracy niesubsydiowanej)
- ✓ 162 osoby – podjęcie stażu
- ✓ 21 osób – rozpoczęcie szkolenia

Przyczyny wyłączenia z ewidencji niezwiązane z aktywizacją zawodową to:

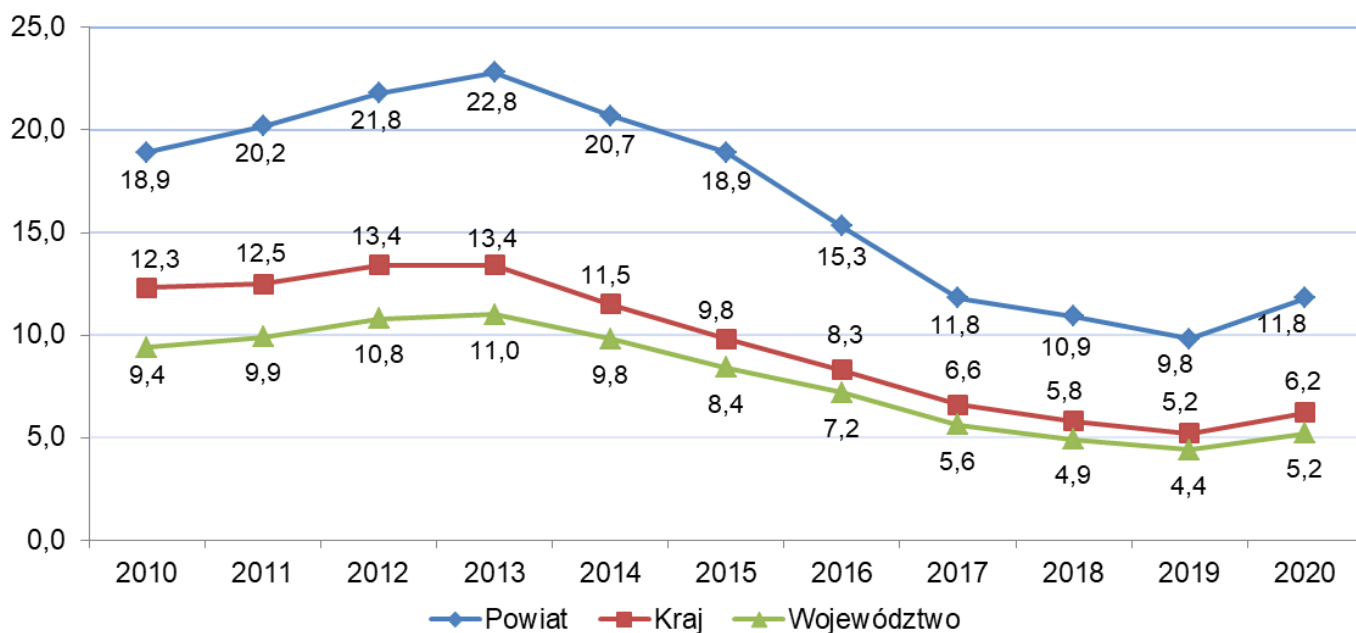
- ✓ 159 osób – niepotwierdzenie gotowości do pracy
- ✓ 113 osób – dobrowolna rezygnacja ze statusu bezrobotnego
- ✓ 20 osób – odmowa bez uzasadnionej przyczyny przyjęcia propozycji odpowiedniej pracy lub innej formy pomocy
- ✓ 165 osób – pozostałe przyczyny (np. nabycie prawa do emerytury lub renty, podjęcie nauki)

Liczba poszukujących pracy na koniec 2020 roku wynosiła 38 osób, w tym 10 kobiet (26,3%).

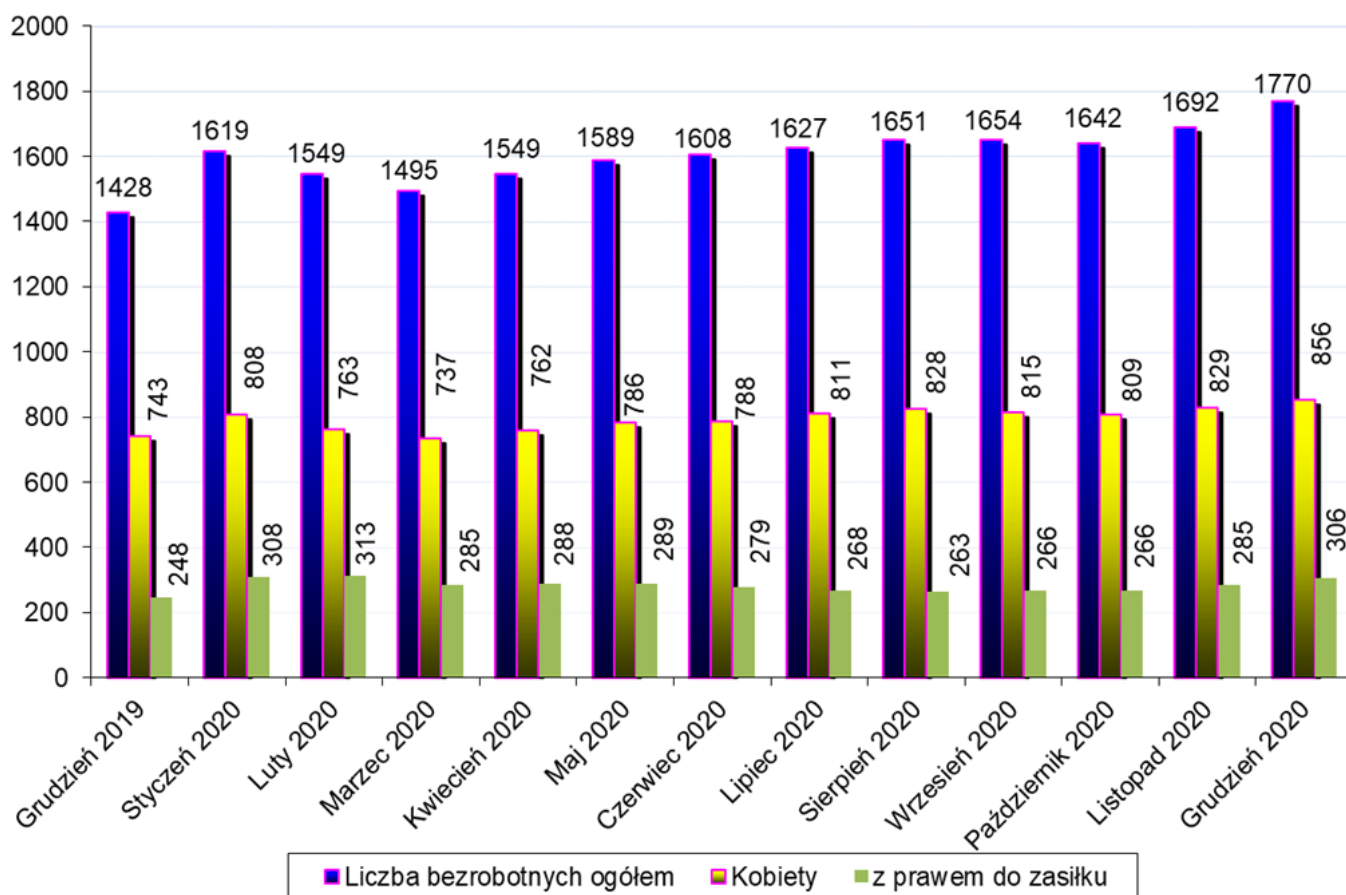
Stopa bezrobocia w 2020 roku na tle województwa i kraju przedstawiała się następująco (w %):



Stopa bezrobocia w latach 2010 – 2020 (stan na koniec roku 2020) na tle województwa i kraju przedstawiała się następująco:



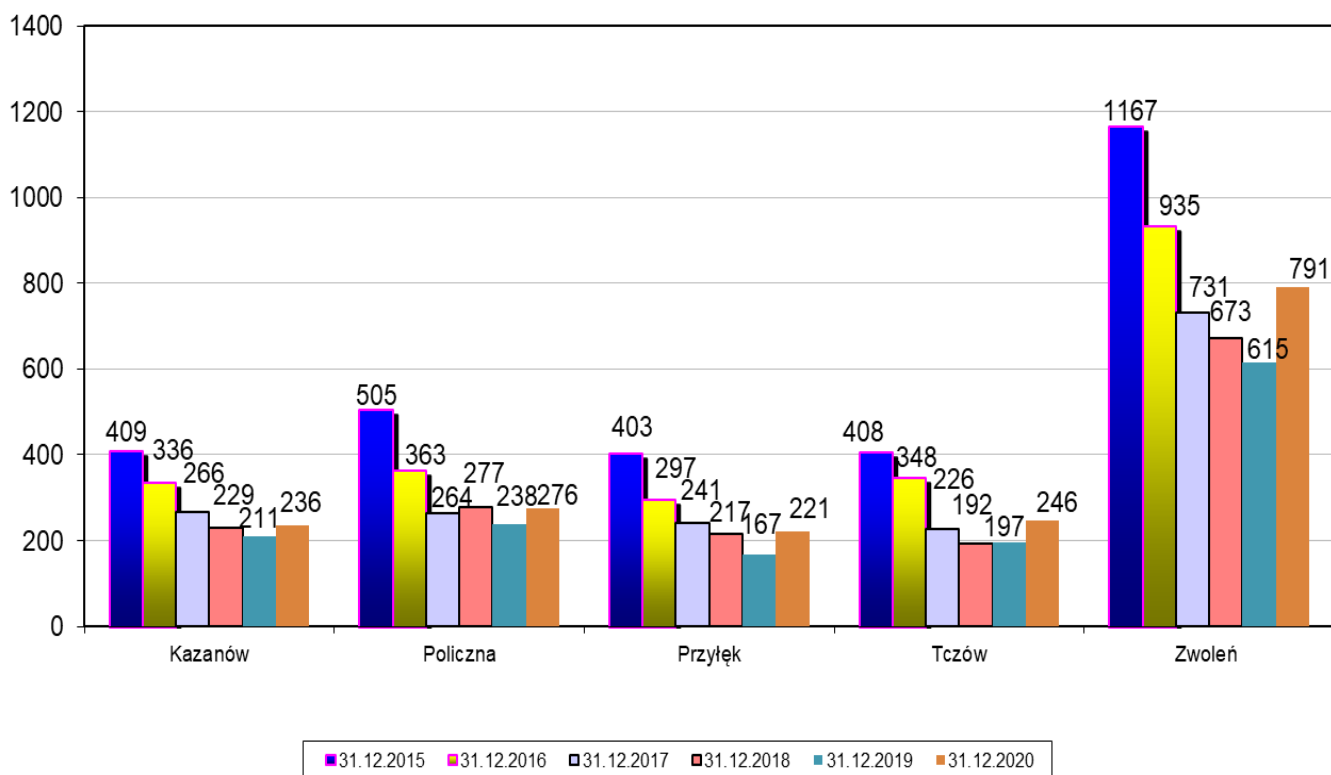
Bezrobotni w poszczególnych miesiącach w 2020 roku



Stan bezrobocia w poszczególnych gminach na dzień 31.12.2019 i 31.12.2020

Lp.	Gmina	Liczba bezrobotnych				Bezrobotni z prawem do zasiłku			
		Ogółem		Kobiety		Ogółem		Kobiety	
		2019	2020	2019	2020	2019	2020	2019	2020
1	Gmina Zwoleń (bez miasta)	299	375	163	188	65	62	27	34
2	Miasto Zwoleń	316	416	159	190	50	74	26	32
3	Kazanów	211	236	86	110	39	41	19	23
4	Policzna	238	276	141	142	40	43	16	21
5	Przyłęk	167	221	101	104	23	40	13	21
6	Tczów	197	246	93	122	31	46	18	26
	Ogółem	1 428	1 770	743	856	248	306	119	157

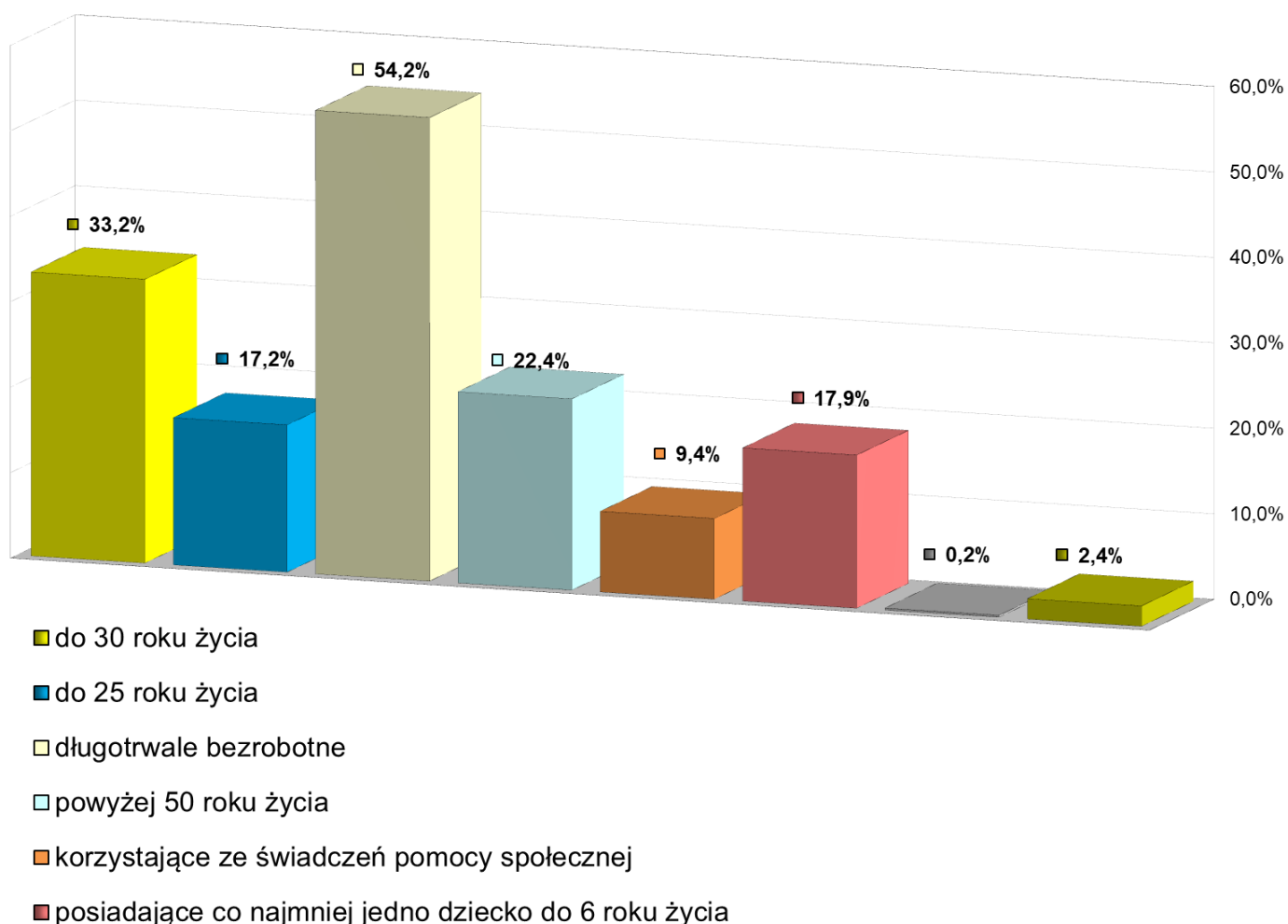
Stan bezrobocia w gminach na dzień 31 grudnia w latach 2015 - 2020:



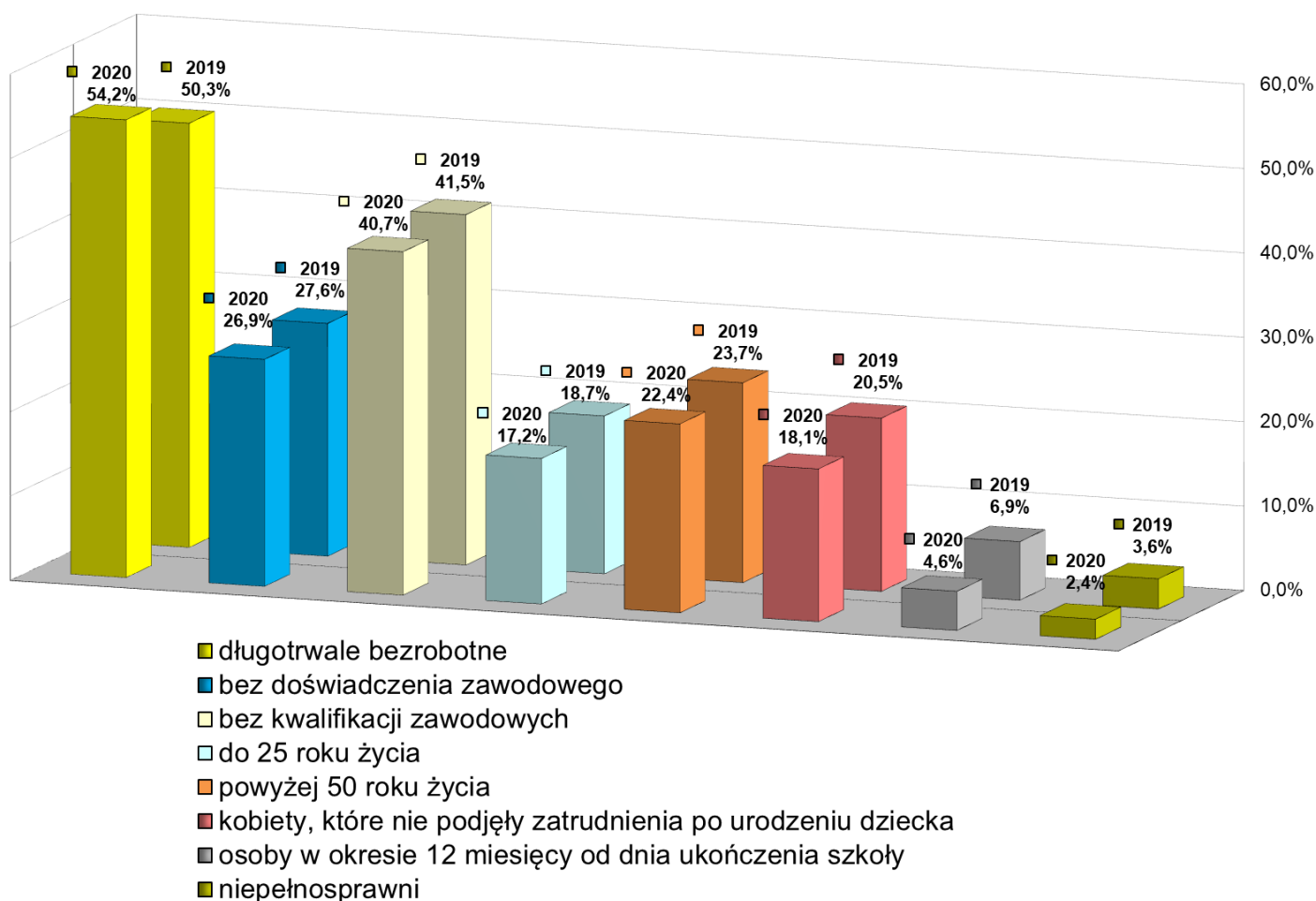
Struktura osób bezrobotnych będących w szczególnej sytuacji na rynku pracy

W ogólnej liczbie zarejestrowanych bezrobotnych na koniec 2020r. wśród osób będących w szczególnej sytuacji na rynku pracy przeważały osoby długotrwale bezrobotne, tj. 960 osób – 54,2% (na koniec 2019 roku było to 50,3% ogółu). Osób do 30 roku życia było 588 – 33,2% (w 2019 roku – 34,4%), osób do 25 roku życia było 305 – 17,2% (w 2019 – 18,7%), osób powyżej 50 roku życia było 396 – 22,4% (w 2019 – 23,7%). Osób posiadających co najmniej jedno dziecko do 6 roku życia było 317 – 17,9% (w 2019 – 20,6%), osób korzystających ze świadczeń pomocy społecznej było 167 – 9,4%, (w 2019 – 11,7%), osób niepełnosprawnych było 42 – 2,4% (w 2019 – 3,6%), osób posiadających co najmniej jedno dziecko niepełnosprawne do 18 roku życia 4 osoby – 0,2% (w 2019 – 0,6%).

Osoba bezrobotna może jednocześnie należeć do więcej niż jednej grupy bezrobotnych w szczególnej sytuacji na rynku pracy.



Wybrane kategorie osób bezrobotnych w latach 2019, 2020



Podobnie jak w przypadku osób w szczególnej sytuacji na rynku pracy osoba bezrobotna może jednocześnie należeć do więcej niż jednej z wybranych kategorii osób bezrobotnych.

Lp.	Kategoria	Liczba bezrobotnych		Procent ogólnej liczby bezrobotnych	
		2019	2020	2019	2020
1.	Długotrwale bezrobotne	718	960	50,3%	54,2%
2.	Bez doświadczenia zawodowego	394	476	27,6%	26,9%
3.	Bez kwalifikacji zawodowych	593	720	41,5%	40,7%
4.	Do 25 roku życia	267	305	18,7%	17,2%
5.	Powyżej 50 roku życia	338	396	23,7%	22,4%
6.	Kobiety, które nie podjęły zatrudnienia po urodzeniu dziecka	293	320	20,5%	18,1%
7.	Osoby w okresie 12 miesięcy od dnia ukończenia szkoły	99	82	6,9%	4,6%
8.	Niepełnosprawni	51	42	3,6%	2,4%

Struktura bezrobotnych wg wieku

Najwięcej zarejestrowanych osób jest w wieku mobilnym zawodowo pomiędzy 18 a 44 rokiem życia, które stanowią 68,5 % z ogółu osób bezrobotnych pozostających w rejestrze na koniec roku 2020 (1 212 osób).

Osób w wieku 18 – 24 lata było 305 (17,2%), w wieku 25 – 34 lata było 528 osób (29,8%), w wieku 35 – 44 lata było 379 osób (21,4%), w wieku 45 – 54 lata było 292 osoby (16,5%), w wieku 55 – 59 lat było 158 osób (8,9%) wszystkich zarejestrowanych. Najmniejszą grupę stanowiły osoby powyżej 60 roku życia – 108 osób (6,1%).

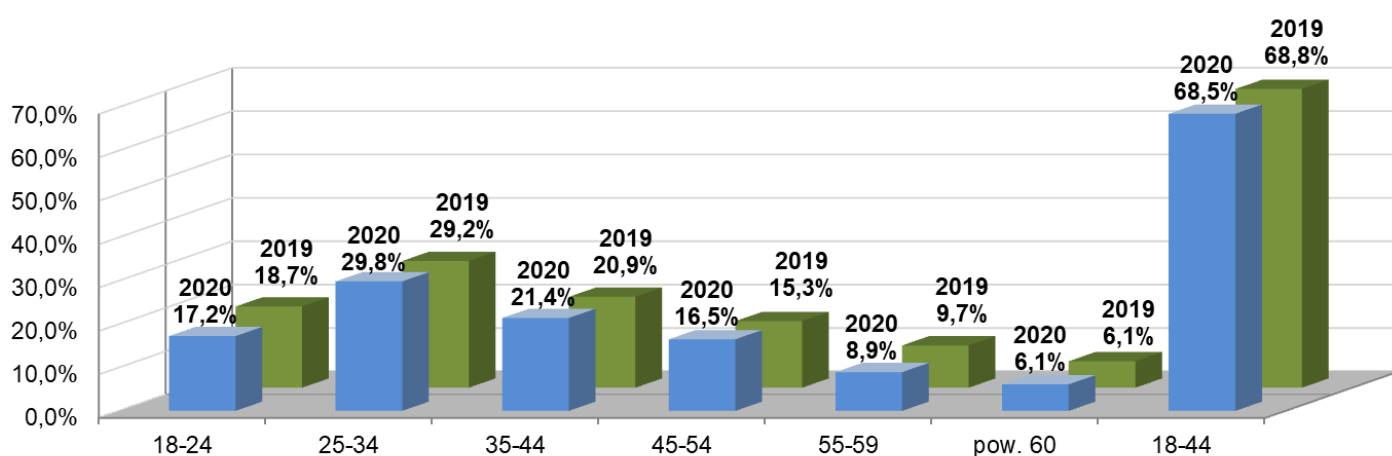


Tabela przedstawiająca strukturę bezrobotnych wg wieku w ostatnich dwóch latach

Lp.	Wiek (w latach)	Liczba bezrobotnych		Procent ogólnej liczby bezrobotnych	
		2019	2020	2019	2020
1.	18-24	267	305	18,7%	17,2%
2.	25-34	417	528	29,2%	29,8%
3.	35-44	299	379	20,9%	21,4%
4.	45-54	219	292	15,3%	16,5%
5.	55-59	139	158	9,7%	8,9%
6.	pow. 60	87	108	6,1%	6,1%
	Razem	1428	1770	100,0%	100,0%
	18-44	983	1 212	68,8%	68,5%

Struktura bezrobotnych według wykształcenia

W ogólnej liczbie bezrobotnych pozostających w ewidencji na koniec 2020r. przeważały osoby z wykształceniem gimnazjalnym i poniżej – 499 osób (28,2% wszystkich zarejestrowanych) oraz z zasadniczym zawodowym – 456 osób (25,8%). Osoby z wykształceniem wyższym – 222 (12,5%). Osoby z wykształceniem policealnym i średnim zawodowym – 386 (21,8%). Z wykształceniem średnim ogólnym – 207 osób (11,7%).

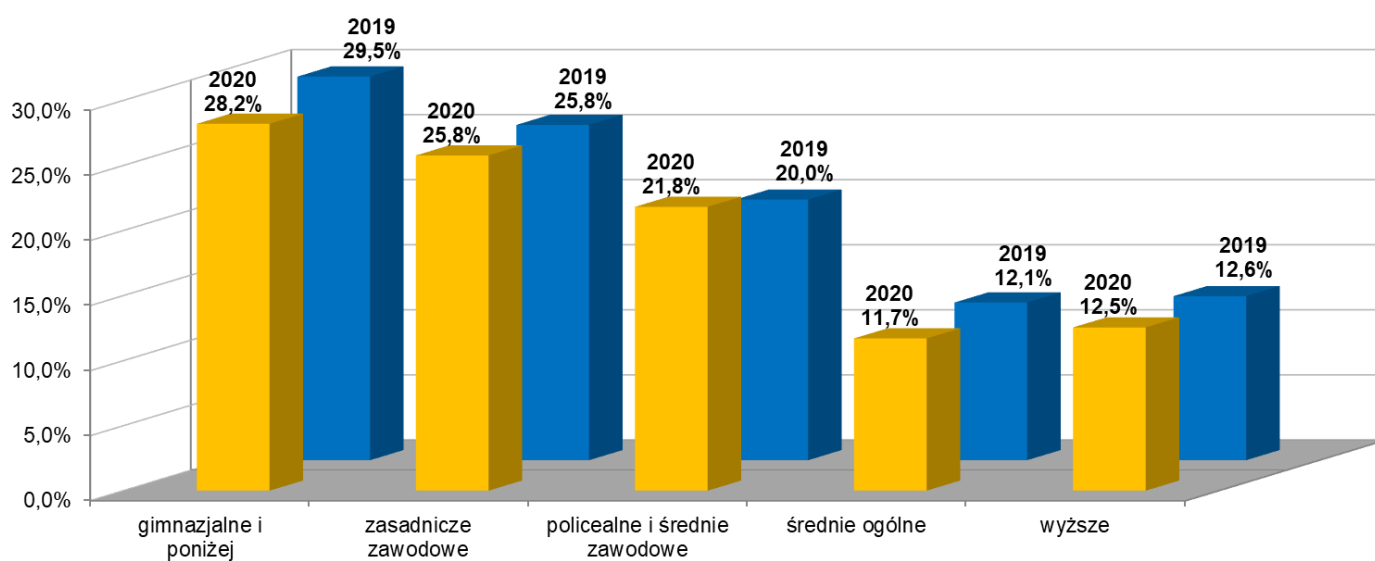


Tabela przedstawiająca strukturę bezrobotnych wg wykształcenia w ostatnich dwóch latach

Lp.	Poziom wykształcenia	Liczba bezrobotnych		Procent ogólnej liczby bezrobotnych	
		2019	2020	2019	2020
1	gimnazjalne i poniżej	421	499	29,5%	28,2%
2	zasadnicze zawodowe	368	456	25,8%	25,8%
3	policealne i średnie zawodowe	286	386	20,0%	21,8%
4	średnie ogólne	173	207	12,1%	11,7%
5	wyższe	180	222	12,6%	12,5%
	Razem	1428	1770	100,0%	100,0%

Ponad połowa ogółu bezrobotnych (54,0%) pozostających w rejestrze to osoby z wykształceniem poniżej średniego.

Struktura bezrobotnych wg stażu pracy

Spośród bezrobotnych pozostających w ewidencji na koniec omawianego okresu osób posiadających staż pracy do 1 roku było 298 (16,8%), z 1 – 5 letnim stażem pracy – 564 (31,9%), 5 – 10 letnim stażem – 255 osób (14,4%), 10 – 20 letnim stażem pracy – 239 osób (13,5%), oraz 20 – 30 letni stażem – 83 osoby (4,7%). Najmniejszą grupą bezrobotnych były osoby, które przepracowały ponad 30 lat tj. 24 osoby (1,4 %). Liczną grupę stanowiły osoby bez stażu pracy – 307 osób, tj. 17,3%.

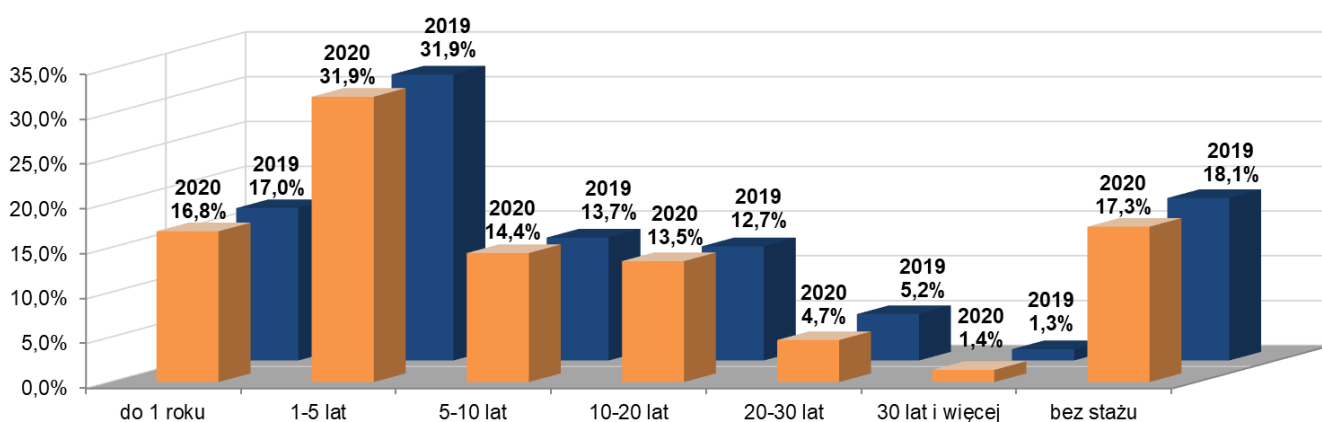


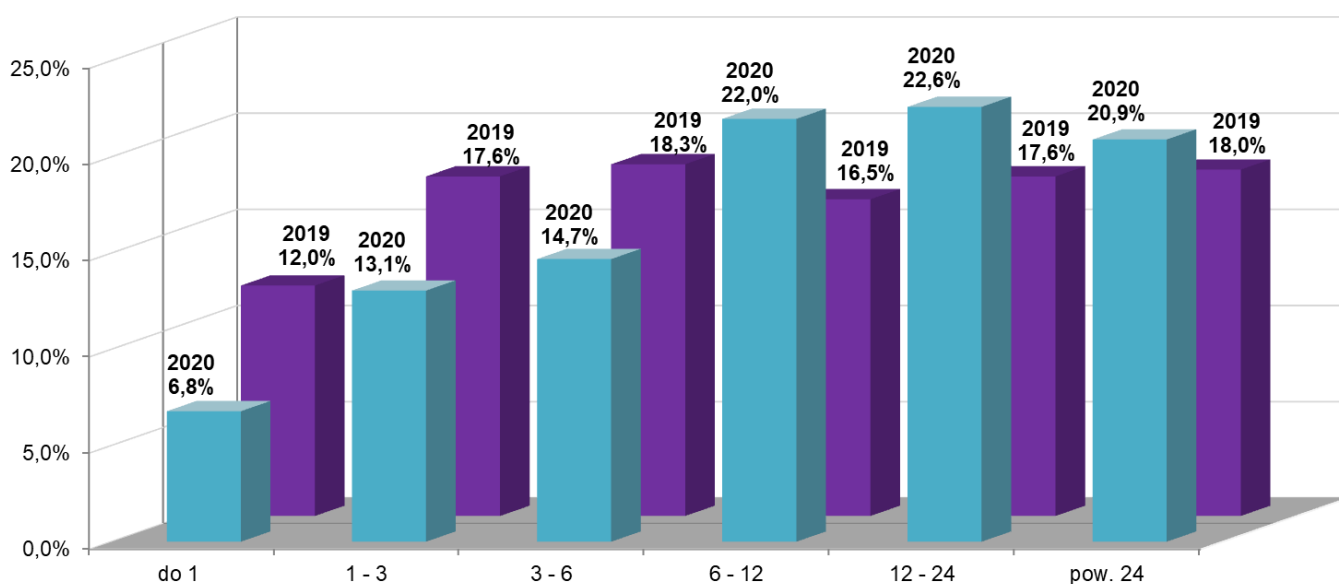
Tabela przedstawiająca strukturę bezrobotnych wg stażu pracy w ostatnich dwóch latach

Lp.	Staż pracy (w latach)	Liczba bezrobotnych		Procent ogólnej liczby bezrobotnych	
		2019	2020	2019	2020
1.	do 1 roku	243	298	17,0%	16,8%
2.	1-5 lat	456	564	31,9%	31,9%
3.	5-10 lat	196	255	13,7%	14,4%
4.	10-20 lat	182	239	12,7%	13,5%
5.	20-30 lat	74	83	5,2%	4,7%
6.	30 lat i więcej	18	24	1,3%	1,4%
7.	bez stażu	259	307	18,1%	17,3%
	Razem	1428	1770	100,0%	100,0%

Zdecydowana większość bezrobotnych zarejestrowanych na koniec okresu sprawozdawczego to osoby, które poprzednio pracowały zawodowo – 1 463 osoby (82,7%).

Struktura bezrobotnych wg czasu pozostawania bez pracy

Najmniej liczną grupę bezrobotnych stanowiły osoby, które pozostawały bez pracy do 1 miesiąca – 120 osób (6,8%). Osób pozostających bez pracy od 1 do 3 miesięcy było w rejestrze 231 (13,1%), od 3 do 6 miesięcy – 260 (14,7%), od 6 do 12 miesięcy – 389 (22,0%). Również dużą grupę stanowiły osoby pozostające bez pracy od 12 do 24 miesięcy – 400 osób (22,6%). Osób pozostających bez pracy ponad 24 miesiące było 370 (20,9% ogółu). Strukturę bezrobotnych wg czasu pozostawania bez pracy w miesiącach przedstawia poniższy wykres i tabela.



P.	Czas pozostawania bez pracy (w miesiącach)	Liczba bezrobotnych		Procent ogólnej liczby bezrobotnych	
		2019	2020	2019	2020
1.	do 1	171	120	12,0%	6,8%
2.	1 - 3	252	231	17,6%	13,1%
3.	3 - 6	261	260	18,3%	14,7%
4.	6 - 12	235	389	16,5%	22,0%
5.	12 - 24	252	400	17,6%	22,6%
6.	pow. 24	257	370	18,0%	20,9%
	Razem	1428	1770	100,0%	100,0%

Łącznie bez pracy ponad rok pozostawało 770 osób (43,5% ogółu).

II. AKTYWIZACJA ZAWODOWA OSÓB NIEPEŁNOSPRAWNYCH

Liczba osób niepełnosprawnych zarejestrowanych w urzędzie na dzień 31.12.2020 roku wyniosła 42 osoby bezrobotne (26 mężczyzn i 16 kobiet) oraz 14 osób poszukujących pracy (11 mężczyzn i 3 kobiety). W tym 5 osób na koniec roku pobierało zasiłek dla bezrobotnych.

W 2020 roku zaktywizowano 8 osób bezrobotnych niepełnosprawnych, w tym:

- ✓ 1 osoba podjęła roboty publiczne
- ✓ 6 osób rozpoczęło staż
- ✓ 1 osoba rozpoczęła szkolenie

15 osób podjęło pracę, w tym 14 osób pracę niesubsydiowaną.

Struktura osób wg. stopnia niepełnosprawności na koniec omawianego okresu:

Lp.	Stopień niepełnosprawności:	Osoby bezrobotne		Poszukujące pracy		Razem	
		2019	2020	2019	2020	2019	2020
1	Stopień znaczny	1	1	7	4	8	5
2	Stopień umiarkowany	14	9	7	8	21	17
3	Stopień lekki	36	32	3	2	39	34
	Razem	51	42	17	14	68	56

Struktura osób niepełnosprawnych wg. wykształcenia:

Lp.	Wykształcenie	Osoby bezrobotne		Poszukujące pracy		Razem	
		2019	2020	2019	2020	2019	2020
1	gimnazjalne i poniżej	23	18	8	6	31	24
2	zasadnicze zawodowe	14	9	2	2	16	11
3	średnie ogólnokształcące	3	5	4	3	7	8
4	średnie zawodowe i policealne	8	10	3	3	11	13
5	wyższe	3	0	0	0	3	0
	Razem	51	42	17	14	68	56

Rehabilitacja zawodowa osób niepełnosprawnych w 2020 roku

Uchwałami Rady Powiatu w Zwoleniu Nr: XIX/128/2020 z dnia 31 marca 2020 roku, oraz XXV/172/2020 z dnia 3 grudnia 2020 roku w sprawie określenia zadań i wysokości środków PFRON przeznaczonych na realizację zadań z zakresu rehabilitacji zawodowej i społecznej oraz zatrudnianiu osób niepełnosprawnych w Powiecie Zwoleńskim w 2020 roku przyznano łączną kwotę 32 671,39zł. W ramach otrzymanej kwoty zrealizowano staż dla 4 osób niepełnosprawnych poszukujących pracy – 32 488,08 zł.

III. PROGRAMY REALIZOWANE Z EUROPEJSKIEGO FUNDUSZU SPOŁECZNEGO

Urząd realizował (i realizuje) projekty współfinansowane ze środków Unii Europejskiej:

Program PO WER

Oś priorytetowa I, Rynek pracy otwarty dla wszystkich, Działanie 1.1 Wsparcie osób młodych pozostających bez pracy na regionalnym rynku pracy – projekty pozakonkursowe, Poddziałanie 1.1.1 Wsparcie udzielane z Europejskiego Funduszu Społecznego Programu Operacyjnego Wiedza Edukacja Rozwój 2014 – 2020,

Przyznane dofinansowanie na realizację projektu EFS w 2020 r. – 2 489 088,08 zł.

Realizowane były następujące formy wsparcia:

- staże – 86 osób,
- szkolenia – 13 osób (w tym 2 osoby zrezygnowały ze szkolenia z powodu podjęcia zatrudnienia. Rezygnacja nastąpiła dopiero po sfinansowaniu badań – w związku z tym zostały poniesione częściowe koszty),
- jednorazowe środki na podjęcie działalności gospodarczej – 20 osób,
- bony na zasiedlenie – 11 osób.

Grupę docelową stanowiły:

- ✓ osoby młode w wieku 18-29 lat bez pracy, zarejestrowane w urzędzie jako bezrobotne, które nie uczestniczą w kształceniu i szkoleniu (tzw. młodzież NEET zgodnie z definicją przyjętą w Programie Operacyjnym PO WER 2014-2020)¹
- ✓ osoby niepełnosprawne w wieku 18-29 lat
- ✓ długotrwale bezrobotni w wieku 18-29 (dla projektu PO WER długotrwale bezrobotny oznacza posiadanie statusu osoby bezrobotnej nieprzerwanie przez okres ponad 6 miesięcy dla młodzieży poniżej 25 roku życia i posiadanie statusu osoby bezrobotnej nieprzerwanie przez okres ponad 12 miesięcy dla osób w wieku 25 lat i powyżej)

Program RPO

Oś priorytetowa VIII, Rozwój rynku pracy, Działanie 8.1 Aktywizacja zawodowa osób bezrobotnych przez PUP – projekty pozakonkursowe w ramach Regionalnego Programu Operacyjnego (RPO) województwa mazowieckiego na lata 2014 – 2020.

¹ Osoba NEET to osoba młoda w wieku 15-29 lat, która spełnia łącznie trzy warunki, czyli nie pracuje (tj. jest bezrobotna lub bierna zawodowo) nie kształci się (tj. nie uczestniczy w kształceniu formalnym w trybie stacjonarnym) ani nie szkoli (tj. nie uczestniczy w pozaszkolnych zajęciach mających na celu uzyskanie, uzupełnienie lub doskonalenie umiejętności i kwalifikacji zawodowych lub ogólnych, potrzebnych do wykonywania pracy); w procesie oceny czy dana osoba się nie szkoli, a co za tym idzie kwalifikuje się do kategorii NEET, należy zweryfikować czy brała ona udział w tego typu formie aktywizacji, finansowanej ze środków publicznych, w okresie ostatnich 4 tygodni).

Przyznane dofinansowanie na realizację projektu EFS w 2020 r. – 1 944 881,81 zł.

Realizowane były następujące formy wsparcia:

- staże – 60 osób,
- szkolenia – 9 osób,
- jednorazowe środki na podjęcie działalności gospodarczej – 15 osób,
- wyposażenie lub doposażenie stanowiska pracy – 4 osoby.

Grupę docelową stanowiły osoby w wieku 30 lat i powyżej należące do co najmniej jednej z grup defaworyzowanych tj.:

- ✓ osoby w wieku 50 lat i więcej,
- ✓ osoby z niepełnosprawnościami,
- ✓ osoby długotrwale bezrobotne,
- ✓ osoby o niskich kwalifikacjach,
- ✓ kobiety.

IV. USŁUGI RYNKU PRACY

Poradnictwo zawodowe

Poradnictwo zawodowe jest to proces, w którym doradca zawodowy i klient pracują wspólnie nad świadomym i samodzielnym podjęciem przez klienta decyzji dotyczącej drogi rozwoju zawodowego oraz nad dostosowaniem się do wymogów rynku pracy.

Poradnictwo zawodowe polega na:

- ✓ pomocy w wyborze zawodu i miejsca pracy,
- ✓ planowaniu rozwoju kariery zawodowej,
- ✓ przygotowaniu do lepszego radzenia sobie w poszukiwaniu i podejmowaniu zatrudnienia.

Usługa poradnictwa zawodowego świadczona jest w kilku formach, m.in.:

- 1) porady indywidualnej,
- 2) porady grupowej,
- 3) informacji zawodowej indywidualnej
- 4) informacji zawodowej grupowej.

W 2020 roku z usług poradnictwa zawodowego skorzystało w ramach:

- ✓ porady zawodowej indywidualnej – 238 osób, w tym 113 kobiet,
- ✓ porady zawodowej grupowej – 9 osób, w tym 3 kobiety – grup 1,
- ✓ informacji zawodowej indywidualnej – 201 osób, w tym 114 kobiet,
- ✓ informacji zawodowej grupowej – 8 osób, w tym 2 kobiety – grup 1.

Doradcy zawodowi we wskazanym okresie zaopiniowali 29 wniosków na szkolenie, przygotowali i wydali 23 skierowania na badania lekarskie oraz 18 skierowań na badania psychologiczne.

Udzielając pomocy urząd od 01.01.2020 roku do 31.12.2020 roku przygotował 1 627 Indywidualnych Planów Działania (IPD) dla bezrobotnych w celu doprowadzenia ich do podjęcia odpowiedniej pracy lub skorzystania z innej formy aktywizacji. W omawianym okresie 726 osób zakończyło realizację IPD (upłynął czas realizacji IPD) bez efektów w postaci podjęcia pracy czy innej formy aktywizacji zawodowej (nie zrealizowali IPD zgodnie z założeniami). Spośród osób realizujących IPD w 2020 roku (w tym kontynuujących realizację z poprzedniego roku) 737 osób podjęło pracę zawodową, a 456 osób przerwało IPD z innych przyczyn niż aktywizacja zawodowa.

Od kontaktu z doradcą zawodowym w dużym stopniu zależy trafne adresowanie metod i aktywnych form wsparcia osób bezrobotnych na rynku pracy. Doradca zawodowy pomaga osobom bezrobotnym i poszukującym pracy rozpoznać przeszkody, jakie utrudniają znalezienie zatrudnienia oraz rozwiązać problemy z nimi związane, m.in. z wyborem drogi zawodowej czy też zmianą bądź rozszerzeniem kwalifikacji zawodowych. Doradcy zawodowi w poprzednich latach organizowali

warsztaty w ramach grupowych porad zawodowych, gdzie tematyka spotkań dostosowana była do problemów sygnalizowanych przez klientów. W roku 2020 ze względu na pandemię była przeprowadzona tylko jedna porada grupowa. Kontakt telefoniczny z bezrobotnymi spowodował, że poradnictwo zawodowe było ograniczone i odbywało się głównie w ramach informacji i porad indywidualnych.

Doradcy klienta zajmujący się aktywizacją zawodową odnotowali 15 613 wizyt osób bezrobotnych i poszukujących pracy (w 2019 roku było 16 027 wizyt).

Pośrednictwo pracy

W 2020 roku do Powiatowego Urzędu Pracy w Zwoleniu zgłoszono 406 wolnych miejsc pracy i stażu. W ramach pośrednictwa pracy zostało zainicjowanych 119 kontaktów z pracodawcami zgodnie z harmonogramem.

Najwięcej wolnych miejsc pracy oraz stażu zgłoszono w następujących zawodach:

Lp.	Zawód	Liczba miejsc pracy w 2020r.	
		Ogółem	W tym subsydiowane
1.	Sortowacz	30	0
2.	Robotnik gospodarczy	36	26
3.	Pozostali pracownicy obsługi biurowej	24	24
4.	Sprzedawca*	22	20
5.	Technik prac biurowych*	13	11
6.	Dekarz*	12	7
7.	Piekarz	12	3
8.	Pomocniczy robotnik konserwacji terenów zieleni	10	10
9.	Magazynier	8	6
10.	Sprzątaczką biurową	7	7
11.	Zaopatrzeniowiec	7	7
12.	Doradca klienta	6	6
13.	Technik administracji	6	6
14.	Kierowca samochodu ciężarowego	6	1
15.	Pozostali pracownicy administracyjni i sekretarze biura zarządu	5	5
16.	Robotnik magazynowy	5	5
17.	Operator obrabiarek sterowanych numerycznie	5	5
18.	Pakowacz ręczny	5	4
19.	Mechanik pojazdów samochodowych	4	4
20.	Operator maszyn do obróbki skrawaniem	4	0
21.	Pomoc kuchenna	4	3
22.	Brukarz	4	2
23.	Tynkarz	4	4
24.	Kontroler jakości wyrobów przemysłowych	4	4
25.	Operator obrabiarek skrawających*	4	4

26.	Lektor języka angielskiego	3	3
27.	Spedytor	3	3
28.	Goniec	3	3
29.	Fryzjer	3	3
30.	Pomocnik piekarza	3	0
31.	Technik geodeta*	3	3
32.	Kosmetyczka	3	3
33.	Nauczyciel logopeda	3	0
34.	Operator koparki	2	2
35.	Elektromechanik pojazdów samochodowych*	2	2
36.	Wytwórca galanterii	2	2
37.	Kelner	2	1
38.	Urzędnik ubezpieczeń społecznych	2	2
39.	Asystent do spraw księgowości	2	2
40.	Fakturzystka	2	2
41.	Lekarz weterynarii	2	0
42.	Mechanik samochodów ciężarowych	2	2
43.	Recepcjonista	2	2
44.	Wytwórca galanterii	2	2
45.	Specjalista sprzedaży internetowej	2	2
46.	Sekretarka	2	2

W 2020 roku wydano 374 (w 2019 – 921, w 2018 – 1 227) skierowania, w tym:

- ✓ skierowania do pracy – 177 (w 2019 – 608), z czego zatrudnienie uzyskało 92 osoby (w 2019 – 181)
- ✓ skierowania na staż – 197 (w 2019 – 313), z czego 166 osób podjęło staż (w 2019 – 228), w tym 146 bezrobotnych w ramach EFS. Oprócz tego 4 osoby poszukujące pracy podjęło staż finansowany z PFRON (staże z PFRON nie są ujęte w tabelach).

Ponadto do urzędu zostało przekazanych 82 oferty pracy z innych urzędów pracy w celu poinformowania osób bezrobotnych o wolnych miejscach pracy na terenie Polski.

Na podstawie zawartych kontraktów i porozumień współdziałamy z partnerami lokalnego rynku pracy, tj. z Ośrodkami Pomocy Społecznej (OPS) - wspólnym klientom proponowane są wszystkie dostępne instrumenty i usługi rynku pracy. Na wniosek OPS aktywizowani zawodowo są również dłużnicy alimentacyjni. W ciągu roku zarejestrowano 14 takich osób. Spośród dłużników 1 osoba otrzymała skierowania do pracy (odmówiła podjęcia pracy), a 1 osoba otrzymała skierowanie na staż (nie rozliczyła skierowania, czyli odmówiła podjęcia stażu). Na koniec omawianego okresu pozostawało w rejestrze 29 dłużników alimentacyjnych (w Gminie Kazanów – 6 osób, w Gminie Policzna – 0 osób, w Gminie Przyłęk – 8 osób, w Gminie Tczów – 1 osoba, w Gminie Zwoleń – 14 osób).

W okresie sprawozdawczym urząd przyjął 4 zawiadomienia od 3 zakładów pracy o zamiarze przeprowadzenia zwolnień grupowych i przyjętych ustaleniach dotyczących grupowego zwolnienia (Orange Polska S.A., PKO BP, Elektrobudowa S.A.).

Zatrudnianie cudzoziemców

W okresie od 01.01.2020 do 31.12.2020 wpłynęło 2 432 wnioski o wydanie zezwolenia na pracę sezonową cudzoziemców, w tym 2 423 wnioski dla obywateli Ukrainy, 5 dla obywateli Białorusi, 3 dla obywateli Mołdawii i 1 dla obywatela Gruzji.

Na tej podstawie w omawianym okresie wydano 1 184 decyzje w sprawie wydania zezwolenia/przedłużenia zezwolenia na pracę sezonową. Umorzono 1 255 postępowań w sprawie wniosku o wydanie zezwolenia na pracę sezonową. Uchylono 46 decyzji o wydanie zezwolenia na pracę sezonową. Wydano 11 decyzji o odmowie wydania zezwolenia na pracę sezonową. Bez rozpoznania pozostawiono 5 wniosków.

W toku (na dzień 31.12.2020) pozostaje 29 spraw.

Wszystkie złożone wnioski dotyczyły prac sezonowych w rolnictwie.

W omawianym okresie złożono 193 oświadczenia o powierzeniu wykonywania pracy cudzoziemcom, w tym 187 dla obywateli Ukrainy, 5 dla obywateli Białorusi i 1 dla obywatela Gruzji. Z tego wpisano do ewidencji 158 oświadczeń o powierzeniu wykonywania pracy cudzoziemcom. Wydano 7 decyzji o odmowie wpisu do ewidencji oraz 24 decyzje o umorzeniu postępowania w sprawie wpisu oświadczenia do ewidencji. Bez rozpoznania pozostawiono 4 oświadczenia.

Dla porównania w roku 2019 wpłynęło 2 557 wniosków o wydanie zezwolenia na pracę sezonową cudzoziemców oraz 212 oświadczeń o powierzeniu wykonywania pracy cudzoziemcom.

Świadczenia usług w ramach EURES

W ramach wspierania poszukujących pracy i pracodawców realizujemy również usługę EURES, obejmującą w szczególności pośrednictwo pracy wraz z doradztwem z zakresu mobilności na rynku pracy Rzeczypospolitej Polskiej oraz państw Europejskiego Obszaru Gospodarczego.

Usługi EURES polegają na udzielaniu bezrobotnym i poszukującym pracy pomocy w uzyskaniu odpowiedniego zatrudnienia zgodnie z prawem swobodnego przepływu pracowników w Unii Europejskiej, oraz pracodawcom w pozyskaniu pracowników o poszukiwanych kwalifikacjach zawodowych. Zadania w zakresie świadczenia usług EURES realizują doradca EURES i asystent EURES zatrudnieni w wojewódzkim urzędzie pracy oraz pośrednicy pracy zatrudnieni w powiatowych urzędach pracy. W ramach EURES w 2020 roku urząd upowszechnił 45 zagranicznych oferty pracy na 513 wakatów i udzielił 30 osobom informacji na temat warunków życia i pracy w krajach EOG oraz możliwości poszukiwania pracy za granicą.

V. INSTRUMENTY RYNKU PRACY

Na aktywne formy przeciwdziałania bezrobociu w 2020 roku wydatkowano **3 941 552,45 zł** (bez wydatków na Tarczę Antykryzysową Covid-19, czyli suma wierszy od 1 do 9 w tabeli). Dla porównania: w 2019 roku – 4 011 156,49 zł, w 2018 – 6 072 078,82 zł, w 2017 – 9 920 782,18 zł.

Dodatkowo na pomoc w ramach Tarczy Antykryzysowej wydatkowano **8 949 291,56 zł**

Wydatki na finansowanie instrumentów rynku pracy przedstawiały się następująco:

Lp.	Instrument Rynku Pracy	Limit (w zł) OGÓŁEM (FP, PO WER, RPO REZERWA)	Wydatki OGÓŁEM w zł	Wydatki FP (Fundusz Pracy) w zł	Wydatki RPO w zł	Wydatki PO WER w zł
1.	Szkolenia	93 312,51	90 690,95	2 450,96	37 448,53	50 791,46
2.	KFS	283 000,00	282 609,00	282 609,00	–	–
	<i>Szkolenia z KFS razem</i>	<i>376 312,51</i>	<i>373 299,95</i>	<i>285 059,96</i>	<i>37 448,53</i>	<i>50 791,46</i>
3.	Studia podyplomowe	4 276,35	4 276,32	4 276,32	–	–
4.	Prace interwencyjne	409 980,00	409 876,62	409 876,62	–	–
5.	Roboty publiczne	283 743,00	283 553,24	283 553,24	–	–
6.	Staże	1 706 988,14	1 697 746,32	143 813,34	486 082,39	1 067 850,59
7.	Rozpoczęcie działalności gospodarczej (dotacje)	935 900,00	934 800,00	75 000,00	367 700,00	492 100,00
8.	Refundacja kosztów wyposażenia i doposażenia stanowisk pracy	150 000,00	150 000,00	50 000,00	100 000,00	–
9.	Bon na zasiedlenie	88 000,00	88 000,00	–	–	88 000,00
10.	COVID-19	9 365 000,00	8 949 291,56	7 435 186,15*	942 760,00	571 345,41
	RAZEM	13 320 200,00	12 890 844,01	8 686 765,63	1 933 990,92	2 270 087,46

* - wydatki na COVID-19 zostały pomniejszone o zwrot wypłaconej pomocy

Limity i wydatki na instrumenty rynku pracy w podziale na źródła finansowania:

1a. Fundusz Pracy – algorytm

Wyszczególnienie		Przyznany łączny limit (zł)	Wydatki (zł)	Liczba osób podejmująca aktywizację
Szkolenia	1.	2 451,00	2 450,96	1
Studia podyplomowe	2.	4 276,35	4 276,32	1
Prace interwencyjne	3.	409 980,00	409 876,62	63*
Roboty publiczne	4.	283 743,00	283 553,24	24
Staże	5.	143 814,00	143 813,34	16
Środki na podjęcie działalności gospodarczej	6.	75 000,00	75 000,00	3
Refundacja kosztów wyposażenia i doposażenia stanowiska pracy	7.	50 000,00	50 000,00	2
Razem	8.	969 264,35	968 970,48	110

* 59 utworzonych stanowisk pracy

1b. Fundusz Pracy – Krajowy Fundusz Szkoleniowy

Wyszczególnienie		Przyznany łączny limit (zł)	Wydatki (zł)	Liczba osób szkolonych z KFS
Szkolenia	1.	283 000,00	282 609,00	217*
Razem	2.	283 000,00	282 609,00	217

* z kształcenia ustawicznego w ramach KFS skorzystało 41 pracodawców

2. Program PO WER: „Program Operacyjny Wiedza Edukacja Rozwój 2014-2020 współfinansowany ze środków Europejskiego Funduszu Społecznego Oś priorytetowa I Osoby młode na rynku pracy, Działanie 1.1, Wsparcie osób młodych pozostających bez pracy na regionalnym rynku pracy – projekty pozakonkursowe, Poddziałanie 1.1.1 Wsparcie udzielane z Europejskiego Funduszu Społecznego”

Wyszczególnienie		Przyznany łączny limit (zł)	Wydatki (zł)	Liczba osób podejmująca aktywizację
Szkolenia	1.	50 791,51	50 791,46	11
Staże	2.	1 069 980,75	1 067 850,59	86
Środki na podjęcie działalności gospodarczej	3.	492 200,00	492 100,00	20
Bona na zasiedlenie	4.	88 000,00	88 000,00	11
Razem	5.	1 700 972,26	1 698 742,05	128

3. Program RPO: „Regionalny Program Operacyjny Województwa Mazowieckiego na lata 2014-2020. Oś priorytetowa VIII Rozwój rynku pracy, Działanie 8.1, Aktywizacja zawodowa osób bezrobotnych przez PUP – projekty pozakonkursowe”

Wyszczególnienie		Przyznany łączny limit (zł)	Wydatki (zł)	Liczba osób podejmująca aktywizację
Szkolenia	1.	40 070,00	37 448,53	9
Staże	2.	493 193,39	486 082,39	60
Środki na podjęcie działalności gospodarczej	3.	368 700,00	367 700,00	15
Refundacja kosztów wyposażenia i doposażenia stanowiska pracy	4.	100 000,00	100 000,00	4
Razem	5.	1 001 963,39	991 230,92	88

Osoby bezrobotne zaktywizowane w poszczególnych formach finansowane w ramach w/w środków (FP i EFS) w 2020 roku w porównaniu do lat 2012 - 2019.

Wyszczególnienie	Liczba osób								
	2012r.	2013r.	2014r.	2015r.	2016r.	2017	2018	2019	2020
Szkolenia	49	77	65	47	74	53	26	30	21
Bon szkoleniowy	-	-	0	15	0	0	0	0	0
Studia podyplomowe	5	7	3	9	0	5	3	1	1
Prace interwencyjne	171	130	181	169	109	144	114	141	63*
Roboty publiczne	32	55	40	131	192	145	8	20	24
Prace społecznie użyteczne	50	46	48	0	9	0	0	0	0
Staże	354	404	491	364	373	303	225	228	162**
Bon stażowy	-	-	19	38	5	0	0	0	0
Dotacje	52	56	55	41	52	60	47	42	38
Refundacja kosztów wyposażenia i doposażenia stanowiska pracy	8	7	18	39	22	17	7	8	6
Bon na zasiedlenie	-	-	2	12	17	13	15	10	11
Bon zatrudnieniowy	-	-	0	1	0	0	0	0	0
Refundacja wynagrodzeń osób do 30 roku życia	-	-	-	-	80	99	27	0	0
RAZEM	721	782	922	866	933	839	472	480	326

* 59 utworzonych stanowisk pracy (osoby zrezygnowały z zatrudnienia i na ich miejsce zostały zatrudnione inne)

** dodatkowo 4 osoby poszukujące pracy podjęły staż finansowany z PFRON

Efektywność wsparcia w porównaniu z latami ubiegłymi przedstawia się następująco:

Efektywność	Lata						2020
	2017		2018		2019		
	Powiat	Średnia w kraju	Powiat	Średnia w kraju	Powiat	Średnia w kraju	Powiat*
kosztowa	11733,76	11520,54	9678,80	10286,42	10408,49	10154,30	11 552,60
zatrudnieniowa	92,0%	82,0%	89,0%	85,0%	88,7%	85,5%	88,0%

* efektywność została wstępnie obliczona przez nasz urząd i może ulec zmianie po obliczeniu przez MRPiT w II kwartale 2020 roku.

Jak wynika z powyższych tabel największym zainteresowaniem zarówno pracodawców jak i bezrobotnych cieszyły się staże – 42,9% wszystkich wydatkowanych środków (w 2019 roku było to 42,2%, w 2018 roku było to 38,1% , w 2017 roku było to 28,4%). Popularną formę stanowiły również dotacje – 23,6% (w 2019 roku – 22,9%, w 2018 roku – 18,1%, w 2017 roku – 13,1 %) oraz prace interwencyjne 10,4% (w 2019 roku – 15,4%, w 2018 roku – 16,0%, w 2017 -11,7%). W dalszej kolejności pod względem zainteresowania i wysokości wydatkowanych środków uplasowały się: szkolenia, w tym KFS – 9,4% (w 2019 roku – 10,3%, w 2018 roku – 4,2%, w 2017 roku – 5,2%), roboty publiczne – 7,2% (w 2019 roku – 5,5%, w 2018 roku – 4,0%, w 2017 roku – 18,8%), refundacja kosztów wyposażenia i doposażenia stanowisk pracy – 3,7% (w 2019 roku 1,7%, w 2018 roku – 1,6%, w 2017 roku – 1,9%), bon na zasiedlenie – 2,2%, (w 2019 roku – 1,7%, w 2018 roku – 1,9%, w 2017 roku – 1,0%), studia podyplomowe – 0,1% (w 2019 roku – 0,3%, w 2018 roku - 0,5%, w 2017 roku – 0,2%).

Krajowy Fundusz Szkoleniowy

Na uwagę zasługuje Krajowy Fundusz Szkoleniowy (KFS) – jest to instrument rynku pracy wprowadzony w 2014r. Jego istotą jest wsparcie kształcenia ustawicznego pracowników jak i pracodawców, aby zapobiec utracie zatrudnienia przez osoby pracujące z powodu kompetencji nieadekwatnych do wymagań dynamicznie zmieniającej się gospodarki. Od początku wprowadzenia cieszy się dużym zainteresowaniem. W 2020 roku w ramach KFS wydatkowano 282 609,00 zł i sfinansowano kształcenie ustawiczne 217 pracowników zatrudnionych u 41 pracodawców (2019 roku wydatkowano 314 962,48 zł – 198 pracowników u 51 pracodawców, w 2018 roku wydatkowano 145 110,40 zł – 74 pracowników u 17 pracodawców, w 2017 roku wydatkowano 299 953,81 zł – 259 pracowników u 62 pracodawców).

Rodzaj i liczba pracodawców oraz pracowników korzystających ze szkolenia w ramach KFS

Pracodawca	Liczba pracodawców (rozumianych jako podmioty gospodarcze, firmy) objętych wsparciem KFS	Liczba przeszkolonych pracowników (w tym pracodawców rozumianych jako osoby korzystające ze wsparcia KFS)
Przedsiębiorca zatrudniający do 9 pracowników	11	24
Przedsiębiorca zatrudniający od 10 do 49 pracowników	19	94
Przedsiębiorca zatrudniający powyżej 50 pracowników	5	23
Jednostki sektora finansów publicznych	6	76
Razem	41	217

VI. TARCZA ANTYKRYZYSOWA W ZWIĄZKU Z EPIDEMIĄ COVID-19

W obliczu epidemii COVID-19, aby ochronić miejsca pracy i zapewnić bezpieczeństwo finansowe rząd wprowadził pakiet pomocy finansowej dla przedsiębiorców nazwany Tarczą Antykryzysową. Wszystkie zadania w ramach Tarczy Antykryzysowej zostały nałożone do realizacji na urzędy pracy. Rząd nie wprowadzał do realizacji jednocześnie wszystkich formy pomocy z pakietu Tarczy Antykryzysowej lecz wprowadzał je sukcesywnie w ciągu 2020 roku w miarę rozwijania się epidemii. Urząd ogłaszał nabór na kolejne formy pomocy bezpośrednio po ogłoszeniu ich przez rząd. Pomoc w ramach Tarczy Antykryzysowej składała się z następujących form:

1. Niskooprocentowana pożyczka z Funduszu Pracy dla mikroprzedsiębiorców (art. 15zzd).
PUP w Zwoleniu ogłosił nabór na tę formę od dnia 02.04.2020r.
Od dnia 02.07.2020 roku pomoc taka została rozszerzona dla organizacji pozarządowych (art. 15 zzda).
2. Dofinansowanie części kosztów wynagrodzeń pracowników oraz należnych od nich składek na ubezpieczenia społeczne dla mikroprzedsiębiorców, małych i średnich przedsiębiorców (art. 15zzb).
PUP w Zwoleniu ogłosił nabór na tę formę od dnia 27.04.2020r.
3. Dofinansowanie części kosztów prowadzenia działalności gospodarczej dla przedsiębiorców samozatrudnionych (art. 15zzc).
PUP w Zwoleniu ogłosił nabór na tę formę od dnia 27.04.2020r.
4. Dofinansowanie części kosztów wynagrodzeń pracowników oraz należnych od nich składek na ubezpieczenia społeczne dla organizacji pozarządowych (art. 15zze).
PUP w Zwoleniu ogłosił nabór na tę formę od dnia 27.04.2020r.
Od dnia 02.07.2020 roku pomoc taka została rozszerzona dla kościelnej osoby prawnej (art. 15zze²).
5. Dotacja na pokrycie kosztów działalności gospodarczej (art. 15 zze4).
PUP w Zwoleniu ogłosił nabór na tę formę od dnia 19.12.2020r.

Liczba wniosków i wydatki środków w ramach Tarczy antykryzysowej COVID-19

Lp	Wyszczególnienie	Liczba wniosków, które wpłynęły	Liczba wniosków anulowanych	Liczba wniosków wypłaconych	Kwota wypłacona
1	Niskooprocentowana pożyczka z Funduszu Pracy dla mikroprzedsiębiorców (art. 15zzd).	1 366	176	1 181	5 881 666,66
	Niskooprocentowana pożyczka z Funduszu Pracy dla organizacji pozarządowych (art. 15zzda).	30	1	29	103 254,00
2	Dofinansowanie części kosztów wynagrodzeń pracowników oraz należnych od nich składek na ubezpieczenia społeczne dla mikroprzedsiębiorców, małych i średnich przedsiębiorców (art. 15zzb).	97	20	77	1 725 331,42
3	Dofinansowanie części kosztów prowadzenia działalności gospodarczej dla przedsiębiorców samozatrudnionych (art. 15zyc).	266	50	215	1 210 820,00
4	Dofinansowanie części kosztów wynagrodzeń pracowników oraz należnych od nich składek na ubezpieczenia społeczne dla organizacji pozarządowych (art. 15zze).	0	0	0	0
	Dofinansowanie części kosztów wynagrodzeń pracowników oraz składek na ubezpieczenia społeczne dla kościelnej osoby prawnej działającej na podstawie przepisów o stosunku Państwa do Kościoła Katolickiego w Rzeczypospolitej Polskiej, o stosunku Państwa do innych kościołów i związków wyznaniowych oraz o gwarancjach wolności sumienia i wyznania, oraz jej jednostce organizacyjnej (art. 15zze2).	1	0	1	3 219,48
5	Dotacja na pokrycie kosztów działalności gospodarczej (art. 15 zze4).	16	0	5	25 000,00
RAZEM		1776	247	1 508	8 949 291,56

VII. BUDŻET

Plan wydatków i dochodów budżetowych w dziale 853 rozdziale 85333 w złotych

Projekt planu dochodów i wydatków na 2020 r.

✓ Plan dochodów własnych w 2020 r.	40 000,00
✓ Plan wydatków budżetowych w 2020 r.	2 050 262,00

Wykonanie planu wydatków i dochodów w 2020 r. przedstawia się następująco:

✓ Wydatki budżetowe wykonano na kwotę	1 961 632,59
✓ Dochody budżetowe wykonano na kwotę	39 789,59

Wynagrodzenia pracowników oraz pochodne 1 861 434,33

§ 4010 – wynagrodzenia osobowe pracowników	1 428 343,91
§ 4040 – dodatkowe wynagrodzenie roczne	109 355,35
§ 4110 – składki na ubezpieczenia społeczne	241 667,60
§ 4120 – składki na Fundusz Pracy oraz Fundusz Solidarnościowy	30 518,54
§ 4170 – wynagrodzenia bezosobowe	8 400,00
§ 4440 – odpisy na zakładowy fundusz świadczeń socjalnych	43 148,93

Wydatki rzeczowe 100 198,26

§ 3020 – wydatki osobowe niezaliczone do wynagrodzeń	1 275,03
§ 4210 – zakup materiałów i wyposażenia	58 699,08
§ 4260 – zakup energii	16 978,94
§ 4270 – zakup usług remontowych	1 920,93
§ 4280 – zakup usług zdrowotnych	1 133,00
§ 4300 – zakup usług pozostałych	12 835,83
§ 4360 – opłaty z tytułu zakupu usług telekomunikacyjnych	1 029,88
§ 4430 – różne opłaty i składki	2 882,00
§ 4480 – podatek od nieruchomości	2 415,00
§ 4520 – opłaty na rzecz budżetów jednostek samorządu terytorialnego	1 028,57

Otrzymane środki na wykonanie zadań własnych zostały wykorzystane zgodnie z przeznaczeniem.

Dochody budżetowe w Dziale 853 rozdziale 85333 przedstawiają się następująco:

Paragraf	Plan	Wykonanie
0620 – wpływy z opłat za zezwolenia, akredytacja oraz opłaty ewidencyjne, w tym opłaty za częstotliwości	33 520,00	33 315,00
0690 – wpływy z różnych opłat	2 680,00	2 790,00
0920 – wpływy z pozostałych odsetek	500,00	384,59
0630 – wpływy z tytułu opłat i kosztów sądowych oraz innych opłat uiszczonych	3 300,00	3 300,00
Suma	40 000,00	39 789,59

Wykonane dochody budżetowe zostały przekazane do Starostwa Powiatowego w Zwoleniu.

Wydatki budżetowe w dziale 851 rozdziale 85156 – składka zdrowotna za osoby bez prawa do zasiłku.

Paragraf	Plan	Wykonanie
4 130 – składki na ubezpieczenie zdrowotne	995 609,00	989 323,88

Stan zobowiązań na 31.12.2020 roku wobec ZUS za składkę zdrowotną od osób bezrobotnych bez prawa do zasiłku wyniósł 117 721,59 zł z tytułu złożonej deklaracji DRA za miesiąc grudzień, termin płatności obowiązuje do 15.01.2021 r.

Wydatki w dziale 853 rozdziale 85322 Fundusz Pracy

Plan Funduszu Pracy na 2020 rok w tys. zł. **16 897,1**

w tym:

1. Formy obligatoryjne (bez planu)	3 204,6
2. Formy aktywne (algorytm):	8 503,2
✓ prace interwencyjne	409,9
✓ roboty publiczne	283,7
✓ staże	143,8
✓ szkolenia	2,5
✓ środki na podjęcie działalności gospodarczej	75,0
✓ refundacja kosztów wyposażenia i doposażenia stanowiska pracy	50,0

✓ studia podyplomowe	4,3
✓ instrumenty związane z zapobieganiem, przeciwdziałaniem i zwalczaniem COVID-19 - rezerwa	7 534,0
3. Program Operacyjny Wiedza Edukacja i Rozwój- PO WER	2 489,1
4. Regionalny Program Operacyjny- RPO	1 944,9
5. Krajowy Fundusz Szkoleniowy	283,0
6. Zadania fakultatywne	372,3
7. Dotacje na pokrycie kosztów działalności gosp. COVID-19	100,0

Wydatki Funduszu Pracy w 2020 roku w tys. zł. **16 343,8**

w tym:

1. Formy obligatoryjne (bez planu)	3 204,6
✓ zasiłki dla bezrobotnych	3 076,2
✓ dodatki aktywizacyjne	128,4
2. Formy aktywne (algorytm)	8 379,2
✓ prace interwencyjne	409,9
✓ roboty publiczne	283,6
✓ staże	143,8
✓ szkolenia	2,5
✓ środki na podjęcie działalności gospodarczej	75,0
✓ refundacja kosztów wyposażenia i doposażenia stanowiska pracy	50,0
✓ studia podyplomowe	4,3
✓ instrumenty związane z zapobieganiem, przeciwdziałaniem i zwalczaniem COVID-19	7 410,2
3. PO WER	2 270,1
✓ staże	1 067,9
✓ środki na podjęcie działalności gospodarczej	492,1
✓ szkolenia	50,8
✓ bon zasiedleniowy	88,0
✓ instrumenty związane z zapobieganiem, przeciwdziałaniem i zwalczaniem COVID-19	571,3
4. RPO	1 934,0
✓ szkolenia	37,4
✓ staże	486,1
✓ środki na podjęcie działalności gospodarczej	367,7

✓ refundacja kosztów wyposażenia i doposażenia stanowiska pracy	100,0
✓ instrumenty związane z zapobieganiem, przeciwdziałaniem i zwalczaniem COVID-19	942,8
5. Krajowy Fundusz Szkoleniowy	282,6
6. Zadania fakultatywne	248,3
7. Dotacje na pokrycie kosztów działalności gosp. COVID-19	25,0
<u>Stan zobowiązań</u> na 31.12.2020 wyniósł	115,7
Z tego :	
✓ zobowiązania wobec ZUS	99,3
✓ zobowiązania wobec Urzędu Skarbowego	14,0
✓ niepobrane zasiłki dla bezrobotnych	0,8
✓ zobowiązania z tytułu dostaw i usług	1,6
<u>Stan należności</u> na 31.12.2020 wyniósł	251,8
i dotyczy zwrotu:	
✓ pożyczki;	
✓ nienależnie pobranych świadczeń takich jak:	
○ zasiłek dla bezrobotnych,	
○ stypendium stażowe,	
○ koszty dojazdu,	
○ stypendium szkoleniowe;	
✓ refundacji prac interwencyjnych;	
✓ refundacji wynagrodzeń osób do 30 roku życia;	
✓ instrumenty związane z zapobieganiem, przeciwdziałaniem i zwalczaniem COVID-19:	
○ jednorazowe pożyczki na koszty działalności gospodarczej	
○ dofinansowanie wynagrodzenia dla przedsiębiorców	

VIII. POZOSTAŁE SPRAWY URZĘDOWE

W opisywanym okresie urząd:

1) wydał 4 104 decyzje dotyczące osób bezrobotnych.

Jedna osoba bezrobotna odwołała się od decyzji Starosty Zwoleńskiego i decyzja została przesłana do organu wyższej instancji. Organ odwoławczy uchylił zaskarżoną decyzję w całości i przekazał do ponownego rozpatrzenia. W ponownie rozpatrzonej sprawie została wydana decyzja, która nie została zaskarżona.

2) wydał 22 postanowienia w związku ze wznowieniem postępowania.

3) wydał 651 informacji podatkowych PIT 11 osobom bezrobotnym pobierającym świadczenia.

4) udzielił 408 pisemnych odpowiedzi instytucjom, które zwróciły się z wnioskiem o udzielenie informacji, w tym:

a) 244 informacji instytucjom związanym z wymiarem sprawiedliwości (komornik, policja, prokuratura, sąd),

b) 24 informacji Wojewódzkiemu Urzędowi Pracy w Warszawie,

c) 35 informacji w sprawach zapobiegania przeciwdziałaniu bezrobociu na rynku pracy (najczęściej MOPS, GOPS),

d) 105 informacji pozostałym instytucjom (najczęściej ZUS, KRUS)

5) wydał 403 zaświadczenia o okresach zarejestrowania i pobierania zasiłków.

Do ZUS wysłano 46 wniosków o uporządkowanie okresów ubezpieczenia i 71 zestawów korygujących deklaracje rozliczeniowe za lata ubiegłe.

IX. SPRAWY ORGANIZACYJNO – ADMINISTRACYJNE

Zatrudnienie

Strukturę organizacyjną Urzędu stanowią następujące komórki organizacyjne:

1. Dyrektor Powiatowego Urzędu Pracy – 1 etat
2. Centrum Aktywizacji Zawodowej – 11 etatów,
3. Wieloosobowe stanowisko ds. finansowo-księgowych – 3 etaty
4. Wieloosobowe stanowisko ds. informacji, ewidencji i świadczeń – 3 etaty
5. Wieloosobowe stanowisko ds. organizacyjnych i administracyjnych – 4 etaty
6. Stanowisko ds. programów – 2 etaty
7. Wieloosobowe stanowisko ds. obsługi cudzoziemców – 2 etaty

Stan zatrudnienia na dzień 31.12.2020 r. wynosił 26 osób, w tym 21 kobiet.

Spośród pracowników 1 osoba jest zatrudniona w ramach Programu Operacyjnego Wiedza Edukacja Rozwój.

Funkcję doradcy klienta sprawowało 8 pracowników, w tym 4 pośredników pracy i 4 doradców zawodowych.

Na przestrzeni 2020 r. staż odbywało 2 osoby.

Wszyscy pracownicy na stanowiskach urzędniczych posiadają wyższe wykształcenie.

Średnia wieku pracowników to 43 lata.

W 2020 roku 2 osoby przebywały na urlopach macierzyńskich.

Organizacja pracy

Rok 2020 był rokiem szczególnym w działalności urzędu (podobnie jak w całym kraju i na świecie) z powodu pandemii COVID-19. Pierwszy przypadek zakażenia w Polsce stwierdzono 4 marca 2020, od 14 marca został ogłoszony stan zagrożenia epidemiologicznego, a od 20 marca, zgodnie z rozporządzeniem Ministra Zdrowia obowiązuje w Polsce stan epidemii. W 2020r. z powodu epidemii COVID-19 i w celu ochrony przeciw zakażeniom przeprowadzono reorganizację na stanowiskach pracy w Urzędzie. W dniu 16.03.2020r wejścia do urzędu zostały zamknięte. Komunikacja z klientami odbywała się telefonicznie, drogą elektroniczną, pocztą tradycyjną oraz poprzez skrzynkę na korespondencję wystawioną przed wejściem do urzędu. Pracownicy zostali zapoznani z zaistniałą sytuacją i zabezpieczeni w środki ochrony osobistej. W dniu 23.04.2020r. otworzono urząd dla interesantów jednak w holu budynku głównego zostało utworzone specjalne stanowisko obsługi tj. ustawiono biurko z oddzielającą osłoną szklaną, jako tymczasowe miejsce obsługi klientów Urzędu. Petentów obsługiwano z zachowaniem zasad bezpieczeństwa (maksymalnie w pomieszczeniu mogły przebywać 2 osoby, stosowano płyn do dezynfekcji, maseczki, rękawiczki, przyłbice). W związku ze zwiększającą się liczbą zakażeń COVID-19, w celu

utrzymania jak najdłużej płynności pracy w dniu 28.10.2020 podjęto decyzję o ponownym zamknięciu urzędu dla interesantów i obsługę zdalną. Praca w tym trybie trwała do końca roku. Przed ponownym otwarciem urzędu dla klientów w celu usprawnienia obsługi petentów korzystających z instrumentów rynku pracy, w tym z tarczy antykryzysowej uruchomione zostało drugie stanowisko na piętrze w holu budynku głównego. Mimo utrudnień praca w urzędzie odbywała się sprawnie i bez zakłóceń.

Przeorganizowano również stanowisko do obsługi zatrudniania cudzoziemców. Obecnie są dwa stanowiska obsługi, które przeniesiono do budynku B. Do budynku B nie zgłaszają się już osoby bezrobotne, co znacznie usprawniło pracę w zakresie zatrudniania cudzoziemców.