

**SPRAWOZDANIE Z DZIAŁALNOŚCI
POWIATOWEGO URZĘDU PRACY W ZWOLENIU
ORAZ SYTUACJA NA RYNKU PRACY W 2021 R.
W POWIECIE ZWOLEŃSKIM**



POWIATOWY URZĄD PRACY W ZWOLENIU

ul. Ludowa 7

26-700 Zwolen

<http://zwolen.praca.gov.pl>

Zwolen 2022

I. STAN I STRUKTURA OSÓB BEZROBOTNYCH I POSZUKUJĄCYCH PRACY

Liczba bezrobotnych w powiecie zwoleńskim na dzień 31.12.2021r. wynosiła 1 584 osoby (na dzień 31.12.2021 - 1 770), w tym 779 kobiet (49,2% ogółu bezrobotnych). Zasilek dla bezrobotnych pobierało 196 osób (12,4%). Zdecydowana większość bezrobotnych to mieszkańcy wsi – 1 242 osoby, tj. 78,4% ogółu. W stosunku do analogicznego okresu roku ubiegłego nastąpił spadek liczby bezrobotnych o 186 osób. W okresie od 1 stycznia do 31 grudnia 2021 roku urząd włączył do ewidencji 1 656 osób, a wyłączył 1 842 osoby. Z powodu aktywizacji zawodowej zostało wyrejestrowanych 1 278 osób (69,4% ogólnej liczby wyłączonych), w tym:

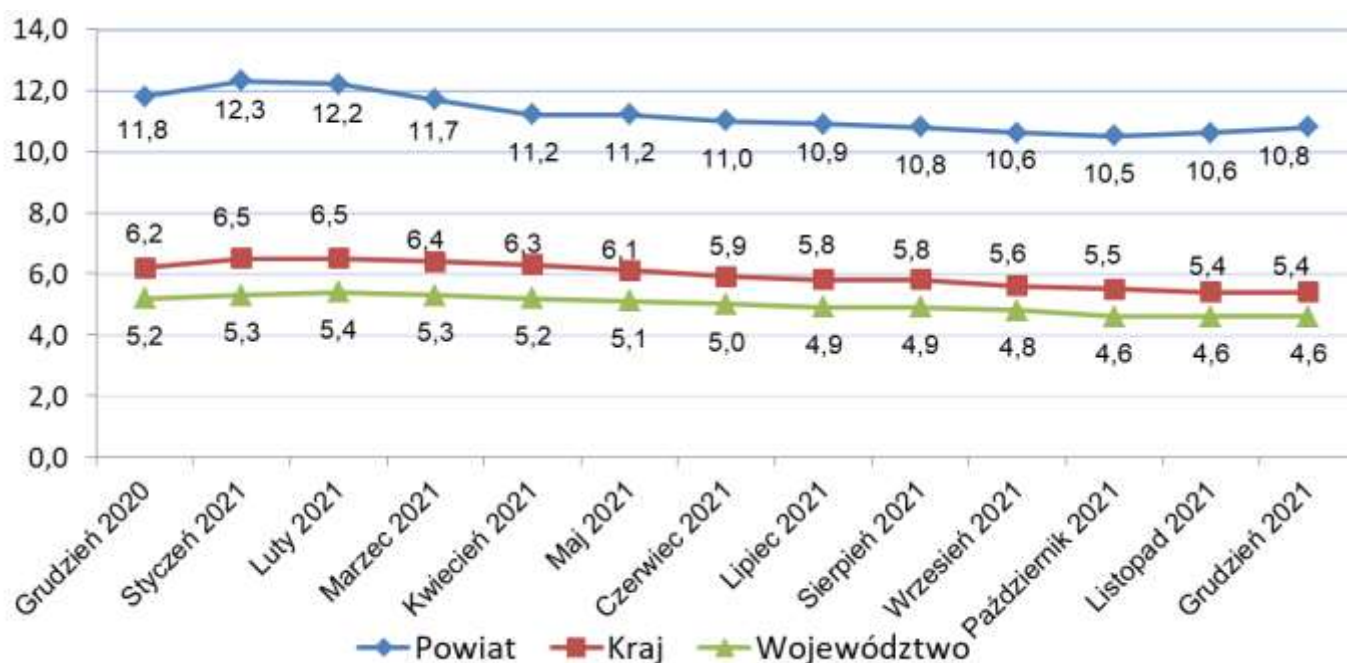
- ✓ 1052 osoby podjęcie pracy zawodowej (z tego 826 osób pracy niesubsydiowanej)
- ✓ 196 osób – podjęcie stażu
- ✓ 30 osób – rozpoczęcie szkolenia

Przyczyny wyłączenia z ewidencji niezwiązane z aktywizacją zawodową to:

- ✓ 215 osób – niepotwierdzenie gotowości do pracy
- ✓ 87 osób – dobrowolna rezygnacja ze statusu bezrobotnego
- ✓ 61 osób – odmowa bez uzasadnionej przyczyny przyjęcia propozycji odpowiedniej pracy lub innej formy pomocy
- ✓ 201 osób – pozostałe przyczyny (np. nabycie prawa do emerytury lub renty, podjęcie nauki)

Liczba poszukujących pracy na koniec 2021 roku wynosiła 37 osób, w tym 15 kobiet (40,5%).

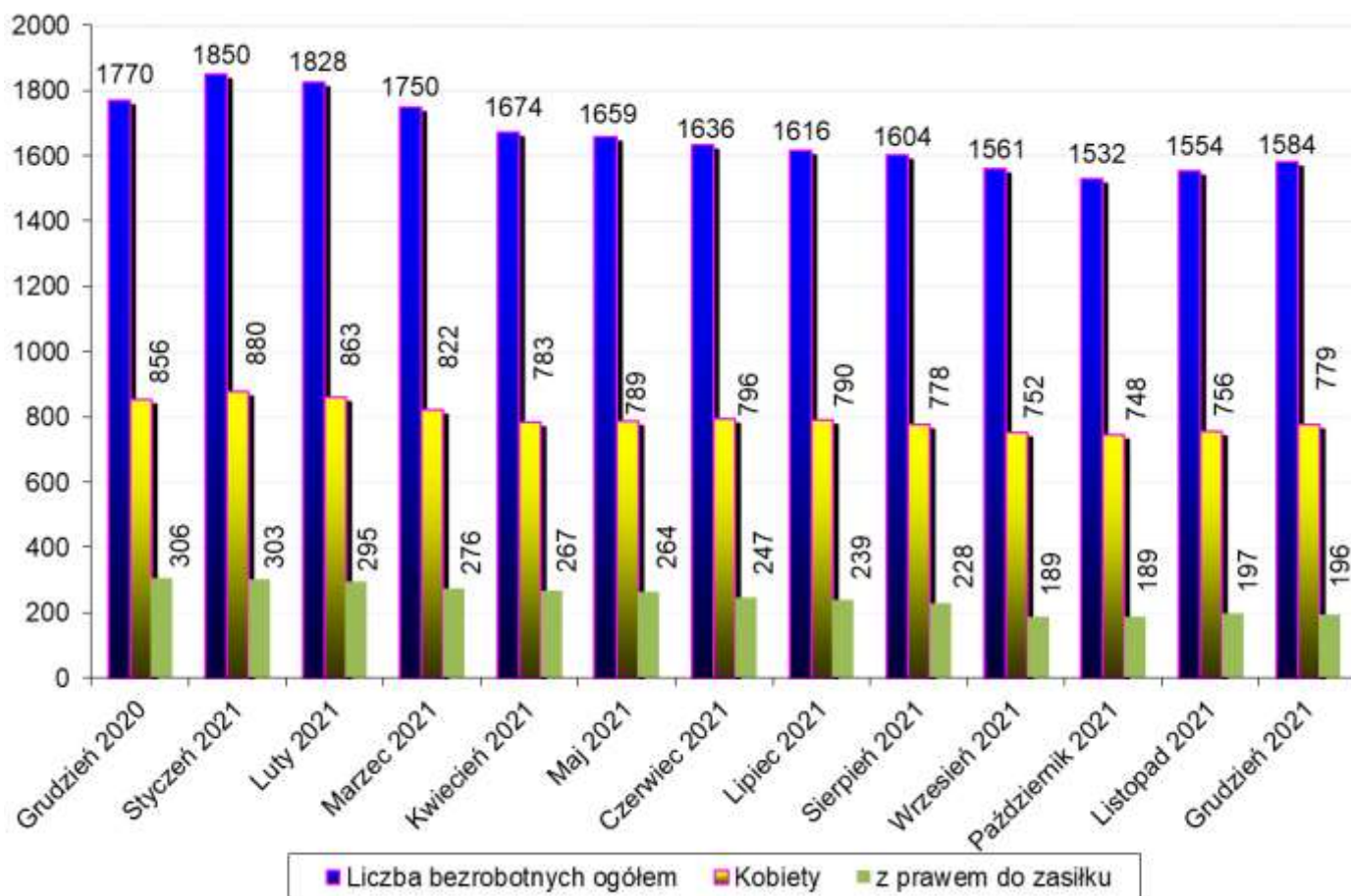
Stopa bezrobocia w 2021 roku na tle województwa i kraju przedstawiała się następująco (w %):



Stopa bezrobocia w latach 2010 – 2021 (stan na koniec roku 2021) na tle województwa i kraju przedstawiała się następująco:



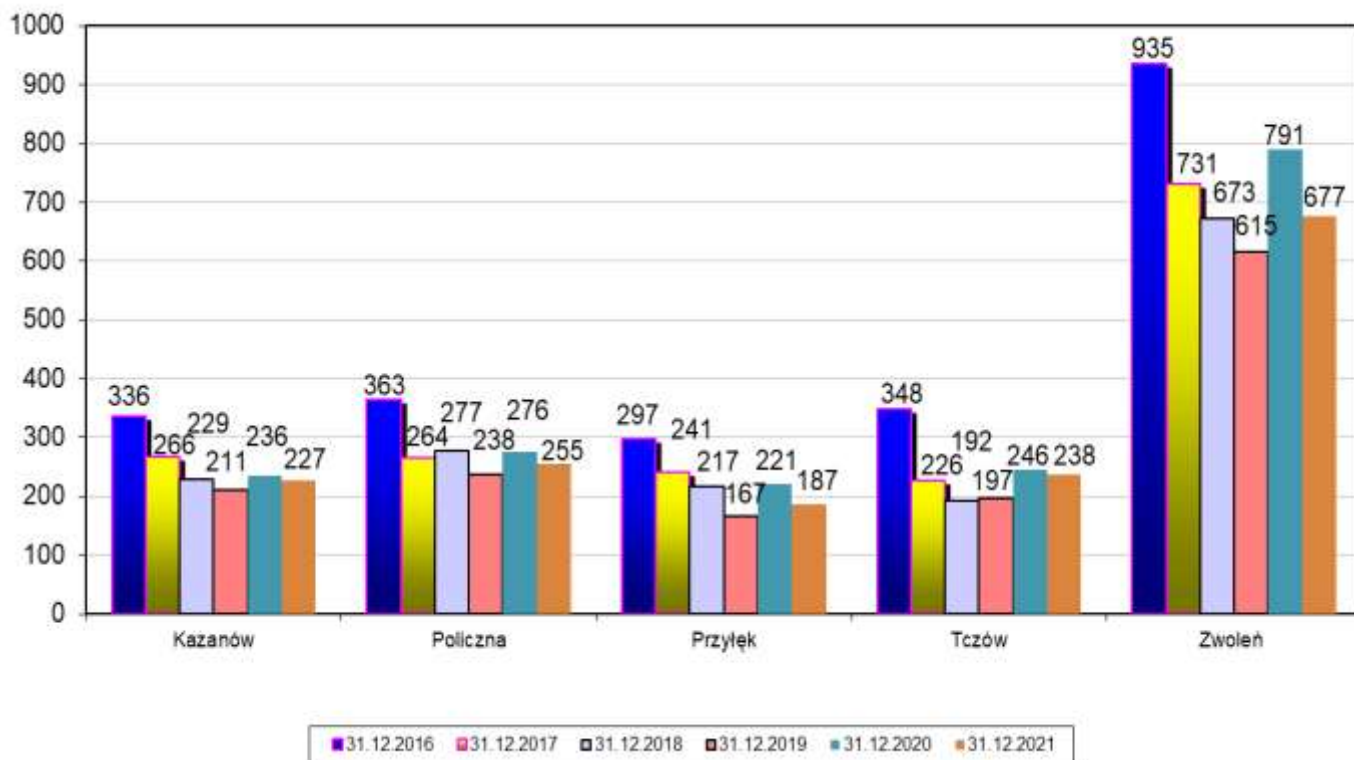
Bezrobotni w poszczególnych miesiącach w 2021 roku



Stan bezrobocia w poszczególnych gminach na dzień 31.12.2020 i 31.12.2021

Lp.	Gmina	Liczba bezrobotnych				Bezrobotni z prawem do zasiłku			
		Ogółem		Kobiety		Ogółem		Kobiety	
		2020	2021	2020	2021	2020	2021	2020	2021
1	Gmina Zwoleń (bez miasta)	375	348	188	180	62	40	34	19
2	Miasto Zwoleń	416	329	190	161	74	41	32	22
3	Kazanów	236	227	110	106	41	26	23	15
4	Policzna	276	255	142	124	43	30	21	14
5	Przyłęk	221	187	104	99	40	24	21	9
6	Tczów	246	238	122	109	46	35	26	19
	Ogółem	1 770	1 584	856	779	306	196	157	98

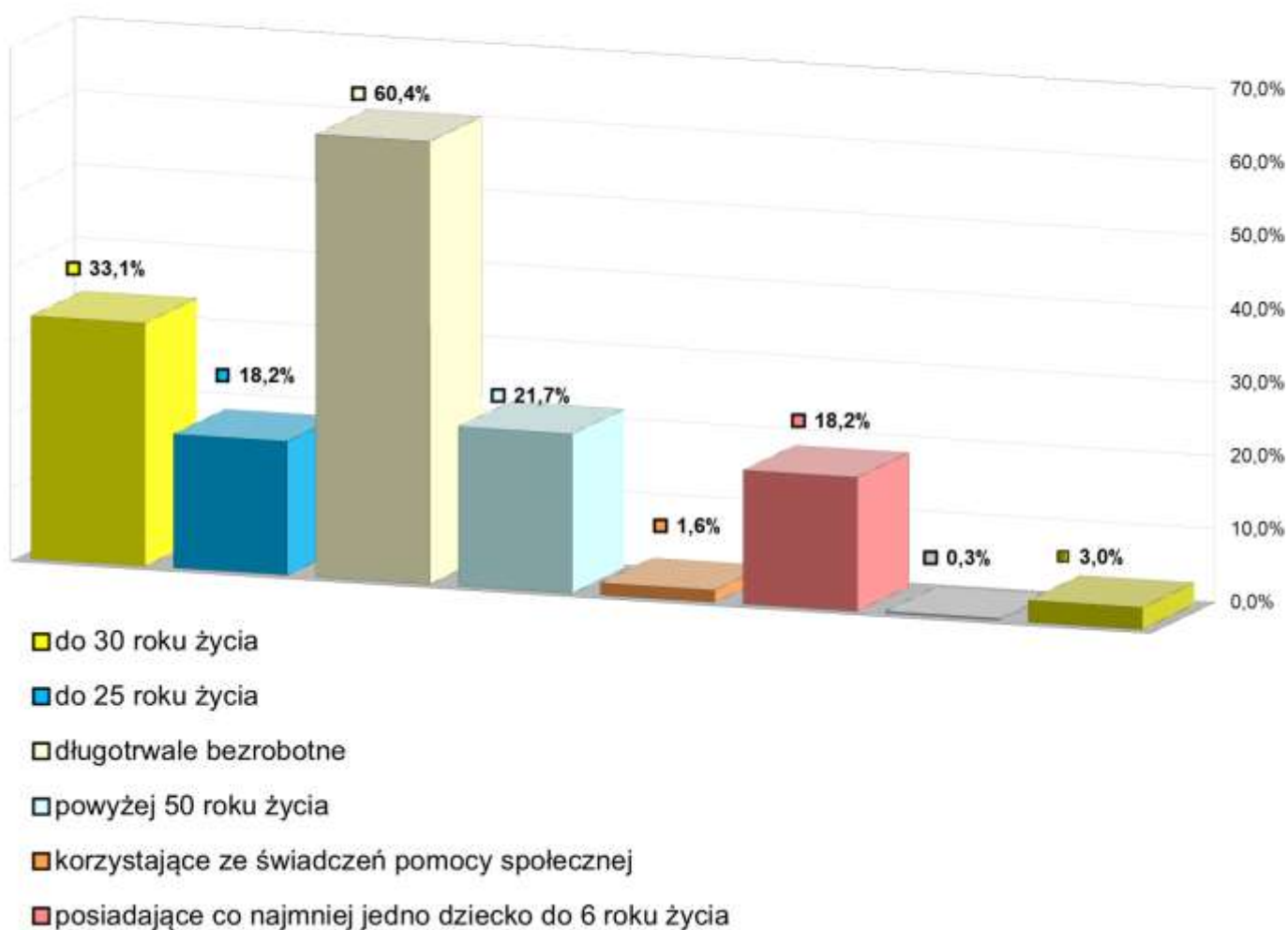
Stan bezrobocia w gminach na dzień 31 grudnia w latach 2016 - 2021:



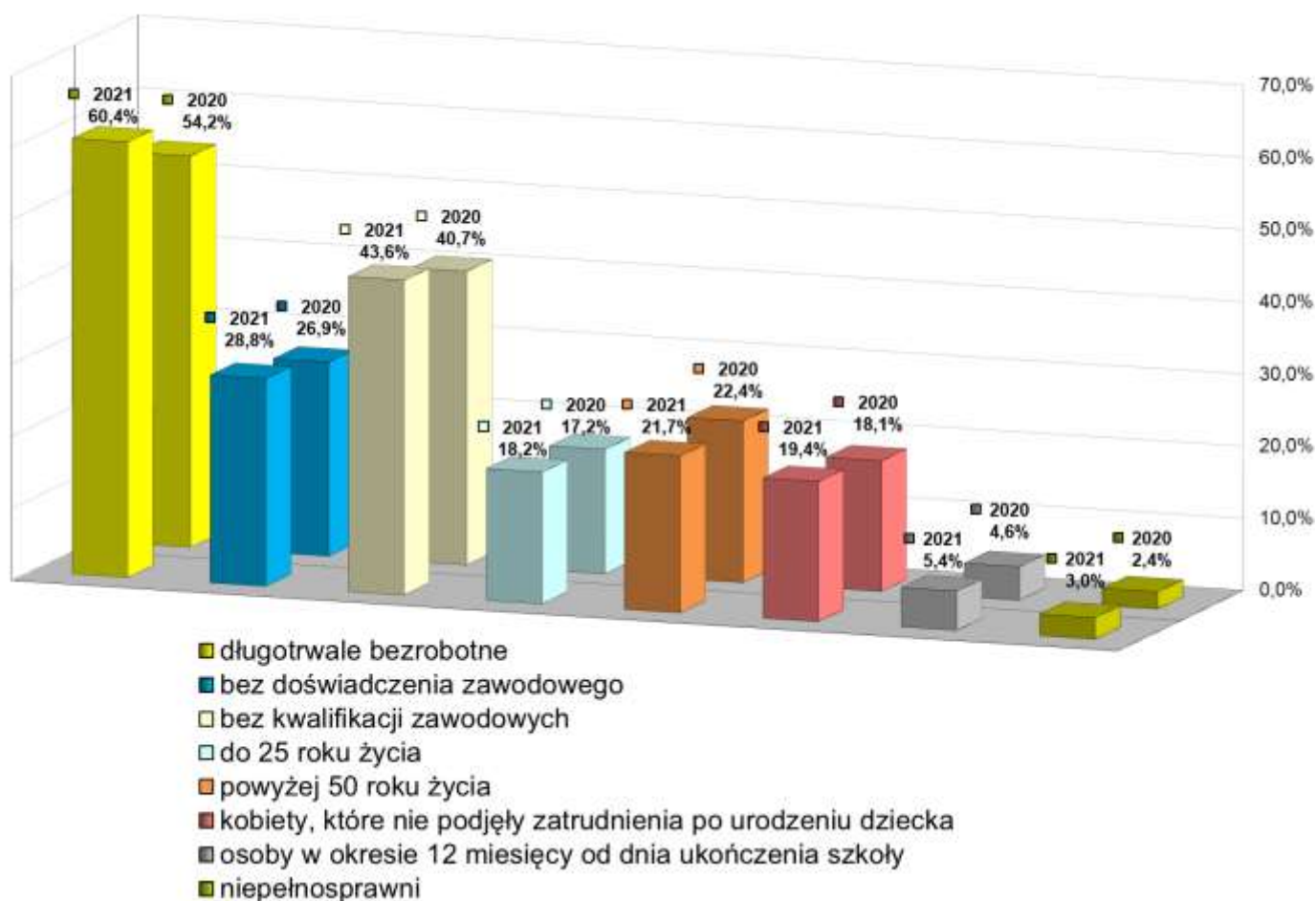
Struktura osób bezrobotnych będących w szczególnej sytuacji na rynku pracy

W ogólnej liczbie zarejestrowanych bezrobotnych na koniec 2021r. wśród osób będących w szczególnej sytuacji na rynku pracy przeważały osoby długotrwale bezrobotne, tj. 956 osób – 60,4% (na koniec 2020 roku było to 960 osób – 54,2% ogółu). Osób do 30 roku życia było 525 – 33,1% (w 2020 roku – 588 – 33,2%), osób do 25 roku życia było 289 – 18,2% (w 2020 – 305 – 17,2%), osób powyżej 50 roku życia było 344 – 21,7% (w 2020 – 396 – 22,4%). Osób posiadających co najmniej jedno dziecko do 6 roku życia było 289 – 18,2% (w 2020 – 317 – 17,9%), osób korzystających ze świadczeń pomocy społecznej było 26 – 1,6%, (w 2020 – 167 – 9,4%), osób niepełnosprawnych było 47 – 3,0% (w 2020 – 42 – 2,4%), osób posiadających co najmniej jedno dziecko niepełnosprawne do 18 roku życia 4 osoby – 0,3% (w 2020 – 4 osoby – 0,2%).

Osoba bezrobotna może jednocześnie należeć do więcej niż jednej grupy bezrobotnych w szczególnej sytuacji na rynku pracy.



Wybrane kategorie osób bezrobotnych w latach 2020, 2021



Podobnie jak w przypadku osób w szczególnej sytuacji na rynku pracy osoba bezrobotna może jednocześnie należeć do więcej niż jednej z wybranych kategorii osób bezrobotnych.

Lp.	Kategoria	Liczba bezrobotnych		Procent ogólnej liczby bezrobotnych	
		2020	2021	2020	2021
1.	Długotrwale bezrobotne	960	956	54,2%	60,4%
2.	Bez doświadczenia zawodowego	476	456	26,9%	28,8%
3.	Bez kwalifikacji zawodowych	720	691	40,7%	43,6%
4.	Do 25 roku życia	305	289	17,2%	18,2%
5.	Powyżej 50 roku życia	396	344	22,4%	21,7%
6.	Kobiety, które nie podjęły zatrudnienia po urodzeniu dziecka	320	307	18,1%	19,4%
7.	Osoby w okresie 12 miesięcy od dnia ukończenia szkoły	82	86	4,6%	5,4%
8.	Niepełnosprawni	42	47	2,4%	3,0%

Struktura bezrobotnych wg wieku

Najwięcej zarejestrowanych osób jest w wieku mobilnym zawodowo pomiędzy 18 a 44 rokiem życia, które stanowią 68,7 % z ogółu osób bezrobotnych pozostających w rejestrze na koniec roku 2021 (1 088 osób).

Osób w wieku 18 – 24 lata było 289 (18,2%), w wieku 25 – 34 lata było 471 osób (29,7%), w wieku 35 – 44 lata było 328 osób (20,7%), w wieku 45 – 54 lata było 259 osób (16,4%), w wieku 55 – 59 lat było 144 osoby (9,1%) wszystkich zarejestrowanych. Najmniejszą grupę stanowiły osoby powyżej 60 roku życia – 93 osoby (5,9%).

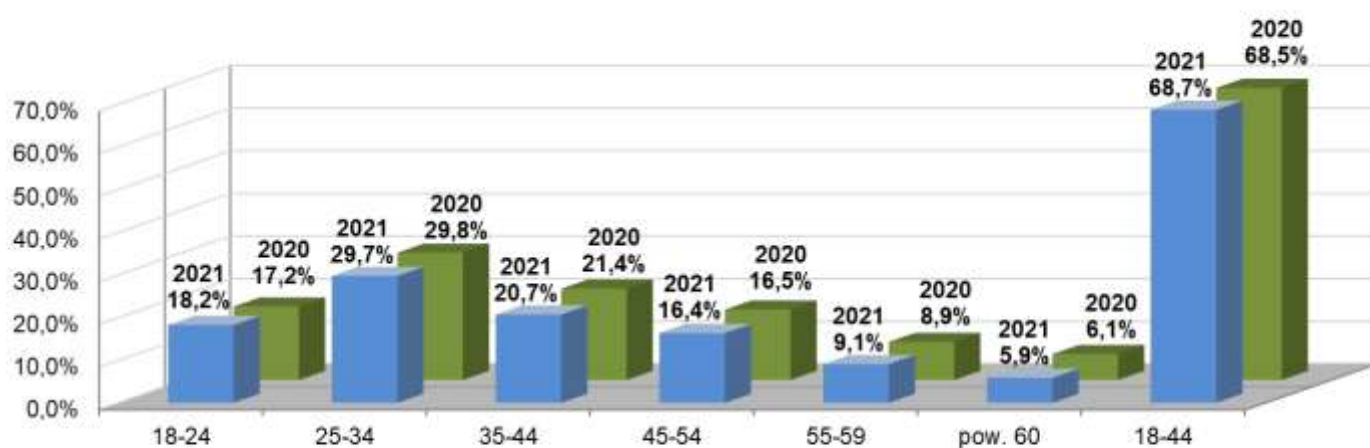


Tabela przedstawiająca strukturę bezrobotnych wg wieku w ostatnich dwóch latach

Lp.	Wiek (w latach)	Liczba bezrobotnych		Procent ogólnej liczby bezrobotnych	
		2020	2021	2020	2021
1.	18-24	305	289	17,2%	18,2%
2.	25-34	528	471	29,8%	29,7%
3.	35-44	379	328	21,4%	20,7%
4.	45-54	292	259	16,5%	16,4%
5.	55-59	158	144	8,9%	9,1%
6.	pow. 60	108	93	6,1%	5,9%
	Razem	1770	1584	100,0%	100,0%
	18-44	1 212	1 088	68,5%	68,7%

Struktura bezrobotnych według wykształcenia

W ogólnej liczbie bezrobotnych pozostających w ewidencji na koniec 2021r. przeważały osoby z wykształceniem gimnazjalnym i poniżej – 448 osób (28,3% wszystkich zarejestrowanych) oraz z zasadniczym zawodowym – 415 osób (26,2%). Osoby z wykształceniem wyższym – 187 (11,8%). Osoby z wykształceniem policealnym i średnim zawodowym – 333 (21,0%). Z wykształceniem średnim ogólnym – 201 osób (12,7%).

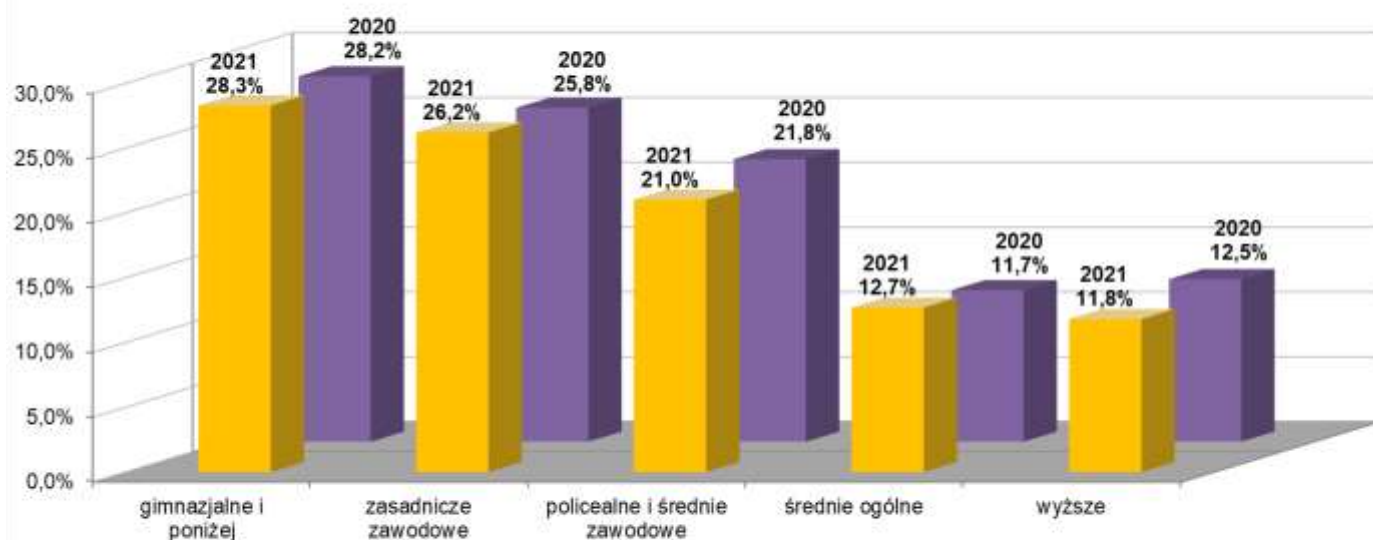


Tabela przedstawiająca strukturę bezrobotnych wg wykształcenia w ostatnich dwóch latach

Lp.	Poziom wykształcenia	Liczba bezrobotnych		Procent ogólnej liczby bezrobotnych	
		2020	2021	2020	2021
1	gimnazjalne i poniżej	499	448	28,2%	28,3%
2	zasadnicze zawodowe	456	415	25,8%	26,2%
3	policealne i średnie zawodowe	386	333	21,8%	21,0%
4	średnie ogólne	207	201	11,7%	12,7%
5	wyższe	222	187	12,5%	11,8%
	Razem	1770	1584	100,0%	100,0%

Ponad połowa ogółu bezrobotnych (54,0%) pozostających w rejestrze to osoby z wykształceniem poniżej średniego.

Struktura bezrobotnych wg stażu pracy

Spośród bezrobotnych pozostających w ewidencji na koniec omawianego okresu osób posiadających staż pracy do 1 roku było 268 (16,9%), z 1 – 5 letnim stażem pracy – 502 (31,7%), 5 – 10 letnim stażem – 213 osób (13,4%), 10 – 20 letnim stażem pracy – 210 osób (13,3%), oraz 20 – 30 letni stażem – 71 osób (4,5%). Najmniejszą grupą bezrobotnych były osoby, które przepracowały ponad 30 lat tj. 17 osób (1,1 %). Liczną grupę stanowiły osoby bez stażu pracy – 303 osoby, tj. 19,1%.

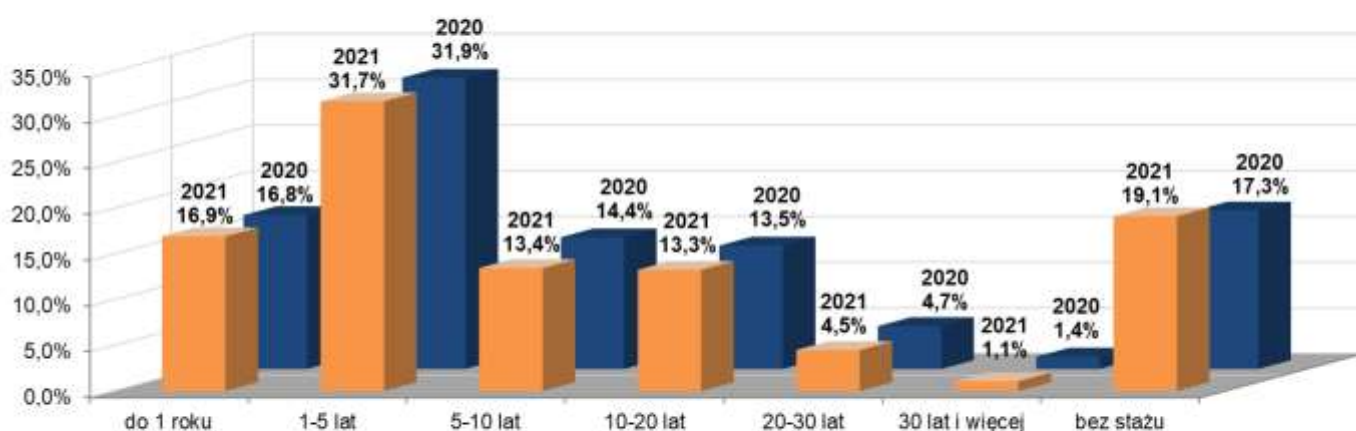


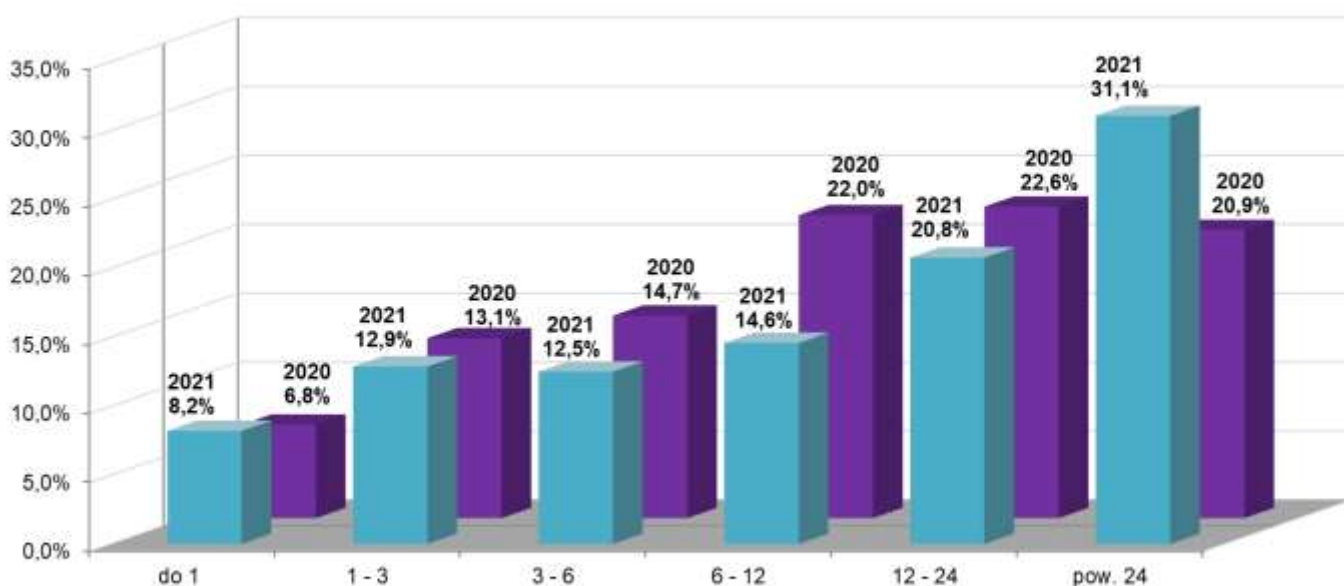
Tabela przedstawiająca strukturę bezrobotnych wg stażu pracy w ostatnich dwóch latach

Lp.	Staż pracy (w latach)	Liczba bezrobotnych		Procent ogólnej liczby bezrobotnych	
		2020	2021	2020	2021
1.	do 1 roku	298	268	16,8%	16,9%
2.	1-5 lat	564	502	31,9%	31,7%
3.	5-10 lat	255	213	14,4%	13,4%
4.	10-20 lat	239	210	13,5%	13,3%
5.	20-30 lat	83	71	4,7%	4,5%
6.	30 lat i więcej	24	17	1,4%	1,1%
7.	bez stażu	307	303	17,3%	19,1%
	Razem	1770	1584	100,0%	100,0%

Zdecydowana większość bezrobotnych zarejestrowanych na koniec okresu sprawozdawczego to osoby, które poprzednio pracowały zawodowo – 1 281 osoby (80,9%).

Struktura bezrobotnych wg czasu pozostawania bez pracy

Najmniej liczną grupę bezrobotnych stanowiły osoby, które pozostawały bez pracy do 1 miesiąca – 130 osób (8,2%). Osób pozostających bez pracy od 1 do 3 miesięcy było w rejestrze 204 (12,9%), od 3 do 6 miesięcy – 198 (12,5%), od 6 do 12 miesięcy – 231 (14,6%). Również dużą grupę stanowiły osoby pozostające bez pracy od 12 do 24 miesięcy – 329 osób (20,8%). Osób pozostających bez pracy ponad 24 miesiące było 492 (31,1% ogółu). Strukturę bezrobotnych wg czasu pozostawania bez pracy w miesiącach przedstawia poniższy wykres i tabela.



P.	Czas pozostawania bez pracy (w miesiącach)	Liczba bezrobotnych		Procent ogólnej liczby bezrobotnych	
		2020	2021	2020	2021
1.	do 1	120	130	6,8%	8,2%
2.	1 - 3	231	204	13,1%	12,9%
3.	3 - 6	260	198	14,7%	12,5%
4.	6 - 12	389	231	22,0%	14,6%
5.	12 - 24	400	329	22,6%	20,8%
6.	pow. 24	370	492	20,9%	31,1%
	Razem	1770	1584	100,0%	100,0%

Łącznie bez pracy ponad rok pozostawało 821 osób (51,8% ogółu).

II. AKTYWIZACJA ZAWODOWA OSÓB NIEPEŁNOSPRAWNYCH

Liczba osób niepełnosprawnych zarejestrowanych w urzędzie na dzień 31.12.2021 roku wyniosła 47 osób bezrobotnych (31 mężczyzn i 16 kobiet) oraz 18 osób poszukujących pracy (9 mężczyzn i 9 kobiet). W tym 3 osoby na koniec roku pobierało zasiłek dla bezrobotnych.

W 2021 roku zaktywizowano 10 osób niepełnosprawnych, w tym:

- ✓ 1 osoba podjęła roboty publiczne
- ✓ 5 osób rozpoczęło staż
- ✓ 2 osoby podjęło prace interwencyjne
- ✓ 1 osoba podjęła pracę na utworzone miejsce pracy (refundacja kosztów stanowiska pracy)
- ✓ 1 osoba otrzymała dotację na rozpoczęcie działalności gospodarczej

Oprócz tego 11 osób (w tym 8 kobiet) podjęło pracę niesubsydiowaną.

Struktura osób wg. stopnia niepełnosprawności na koniec omawianego okresu:

Lp.	Stopień niepełnosprawności:	Osoby bezrobotne		Poszukujące pracy		Razem	
		2020	2021	2020	2021	2020	2021
1	Stopień znaczny	1	1	4	6	5	7
2	Stopień umiarkowany	9	11	8	10	17	21
3	Stopień lekki	32	35	2	2	34	37
	Razem	42	47	14	18	56	65

Struktura osób niepełnosprawnych wg. wykształcenia:

Lp.	Wykształcenie	Osoby bezrobotne		Poszukujące pracy		Razem	
		2020	2021	2020	2021	2020	2021
1	gimnazjalne i poniżej	18	21	6	5	24	26
2	zasadnicze zawodowe	9	15	2	3	11	18
3	średnie ogólnokształcące	5	2	3	5	8	7
4	średnie zawodowe i policealne	10	9	3	5	13	14
5	wyższe	0	0	0	0	0	0
	Razem	42	47	14	18	56	65

Rehabilitacja zawodowa osób niepełnosprawnych w 2021 roku

Uchwałami Rady Powiatu w Zwoleniu Nr: XXVIII/199/2021 z dnia 11 marca 2021 roku w sprawie określenia zadań i wysokości środków Państwowego Funduszu Rehabilitacji Osób Niepełnosprawnych przeznaczonych na realizację zadań z zakresu rehabilitacji zawodowej i społecznej oraz zatrudnianiu osób niepełnosprawnych w Powiecie Zwoleńskim w 2021 roku, oraz Uchwał Rady Powiatu w Zwoleniu Nr: XXX/215/2021 z dnia 25 czerwca 2021 roku, XXXIII/228/2021 z dnia 29 września 2021 roku oraz XXXVII/254/2021 z dnia 13 grudnia 2021 roku zmieniających uchwałę w sprawie określenia zadań i wysokości środków Państwowego Funduszu Rehabilitacji Osób Niepełnosprawnych przeznaczonych na realizację zadań z zakresu rehabilitacji zawodowej i społecznej oraz zatrudnianiu osób niepełnosprawnych w Powiecie Zwoleńskim w 2021 roku przyznano łączną kwotę w wysokości 83 998,08zł.

W ramach otrzymanej kwoty zrealizowano staż dla 5 osób niepełnosprawnych poszukujących pracy – 56 998,08 zł. oraz wypłacono 1 osobie niepełnosprawnej poszukującej pracy jednorazowo środki na rozpoczęcie działalności gospodarczej – 27 000,00zł.

W 2021 r. wykonano parking i pochylnię dla osób niepełnosprawnych przy budynku „B” Urzędu oraz poszerzono wejście do budynku w celu likwidacji barier architektonicznych.

III. PROGRAMY REALIZOWANE Z EUROPEJSKIEGO FUNDUSZU SPOŁECZNEGO

Urząd realizował (i realizuje) projekty współfinansowane ze środków Unii Europejskiej:

Program PO WER

Oś priorytetowa I, Rynek pracy otwarty dla wszystkich, Działanie 1.1 Wsparcie osób młodych pozostających bez pracy na regionalnym rynku pracy – projekty pozakonkursowe, Poddziałanie 1.1.1 Wsparcie udzielane z Europejskiego Funduszu Społecznego Programu Operacyjnego Wiedza Edukacja Rozwój 2014 – 2020,

Przyznane dofinansowanie na realizację projektu EFS w 2021 r – 1 865 214,56 zł.

W okresie 01.01.2021-31.12.2021 w ramach projektu zaktywizowano:

Forma wsparcia	Liczba osób
staże	64
szkolenia	13
jednorazowe środki na podjęcie działalności gospodarczej	22
bony na zasiedlenie	14
instrumenty dofinansowania wynikające z ustawy COVID -19	11
w tym: z art. 15zzb	10
w tym: z art. 15zyc	1
w tym: z art. 15zze	0

Grupę docelową stanowiły:

- ✓ osoby młode w wieku 18-29 lat bez pracy, zarejestrowane w urzędzie jako bezrobotne, które nie uczestniczą w kształceniu i szkoleniu (tzw. młodzież NEET zgodnie z definicją przyjętą w Programie Operacyjnym PO WER 2014-2020)¹
- ✓ osoby niepełnosprawne w wieku 18-29 lat,
- ✓ osoby długotrwale bezrobotne w wieku 18-29,
- ✓ osoby pracujące i korzystające ze wsparcia w ramach art.15zzb, art.15.zzc, art.15.zze Ustawy z dnia 2 marca 2020r o szczególnych rozwiązaniach związanych z zapobieganiem,

¹ Osoba NEET to osoba młoda w wieku 15-29 lat, która spełnia łącznie trzy warunki, czyli nie pracuje (tj. jest bezrobotna lub bierna zawodowo) nie kształci się (tj. nie uczestniczy w kształceniu formalnym w trybie stacjonarnym) ani nie szkoli (tj. nie uczestniczy w pozaszkolnych zajęciach mających na celu uzyskanie, uzupełnienie lub doskonalenie umiejętności i kwalifikacji zawodowych lub ogólnych, potrzebnych do wykonywania pracy); w procesie oceny czy dana osoba się nie szkoli, a co za tym idzie kwalifikuje się do kategorii NEET, należy zweryfikować czy brała ona udział w tego typu formie aktywizacji, finansowanej ze środków publicznych, w okresie ostatnich 4 tygodni).

przeciwdziałaniem i zwalczaniem COVID-19, innych chorób zakaźnych oraz wywołanych nimi sytuacji kryzysowych tj. pracownicy przedsiębiorstw, osoby samozatrudnione i pracownicy organizacji pozarządowych.

Program RPO

Oś priorytetowa VIII, Rozwój rynku pracy, Działanie 8.1 Aktywizacja zawodowa osób bezrobotnych przez PUP – projekty pozakonkursowe w ramach Regionalnego Programu Operacyjnego (RPO) województwa mazowieckiego na lata 2014 – 2020.

Przyznane dofinansowanie na realizację projektu EFS w 2021 r. – 1 402 517,27 zł.

W okresie 01.01.2021-31.12.2021 w ramach projektu zaktywizowano:

Forma wsparcia	Liczba osób
staże	64
szkolenia	12
jednorazowe środki na podjęcie działalności gospodarczej	20
wyposażenie lub doposażenie stanowiska pracy	4

Grupę docelową stanowiły osoby w wieku 30 lat i powyżej należące do co najmniej jednej z grup defaworyzowanych tj.:

- ✓ osoby w wieku 50 lat i więcej,
- ✓ osoby z niepełnosprawnościami,
- ✓ osoby długotrwale bezrobotne,
- ✓ osoby o niskich kwalifikacjach,
- ✓ kobiety.

IV. USŁUGI RYNKU PRACY

Poradnictwo zawodowe

Poradnictwo zawodowe jest to proces, w którym doradca zawodowy i klient pracują wspólnie nad świadomym i samodzielnym podjęciem przez klienta decyzji dotyczącej drogi rozwoju zawodowego oraz nad dostosowaniem się do wymogów rynku pracy.

Poradnictwo zawodowe polega na:

- ✓ pomocy w wyborze zawodu i miejsca pracy,
- ✓ planowaniu rozwoju kariery zawodowej,
- ✓ przygotowaniu do lepszego radzenia sobie w poszukiwaniu i podejmowaniu zatrudnienia.

Usługa poradnictwa zawodowego świadczona jest w kilku formach, m.in.:

- 1) porady indywidualnej,
- 2) porady grupowej,
- 3) informacji zawodowej indywidualnej
- 4) informacji zawodowej grupowej.

W 2021 roku z usług poradnictwa zawodowego skorzystało w ramach porady zawodowej indywidualnej – 226 osób, w tym 100 kobiet. W roku 2021 ze względu na pandemię nie były przeprowadzone porady grupowe.

Ponadto doradcy zawodowi we wskazanym okresie zaopiniowali 29 wniosków na szkolenie. Przygotowali i wydali 29 skierowań na badania lekarskie, 25 skierowań na badania psychologiczne.

Od kontaktu z doradcą zawodowym w dużym stopniu zależy trafne adresowanie metod i aktywnych form wsparcia osób bezrobotnych na rynku pracy. Doradca zawodowy pomaga osobom bezrobotnym i poszukującym pracy rozpoznać przeszkody, jakie utrudniają znalezienie zatrudnienia oraz rozwiązać problemy z nimi związane, m.in. z wyborem drogi zawodowej, czy też zmianą bądź rozszerzeniem kwalifikacji zawodowych. Doradcy zawodowi w poprzednich latach organizowali warsztaty w ramach grupowych porad zawodowych, gdzie tematyka spotkań dostosowana była do problemów sygnalizowanych przez klientów. Kontakt telefoniczny z bezrobotnymi spowodował, że poradnictwo zawodowe było ograniczone i odbywało się głównie w ramach informacji i porad indywidualnych.

Doradcy klienta zajmujący się aktywizacją zawodową odnotowali 16 475 wizyt osób bezrobotnych i poszukujących pracy (w 2020 roku było 15 613 wizyt).

Pośrednictwo pracy

W 2021 roku do Powiatowego Urzędu Pracy w Zwoleniu zgłoszono 488 wolnych miejsc pracy i stażu. W ramach pośrednictwa pracy zostało zainicjowanych 141 kontaktów z pracodawcami zgodnie z harmonogramem.

Najwięcej wolnych miejsc pracy oraz stażu zgłoszono w następujących zawodach:

Lp.	Zawód	Liczba miejsc pracy	
		Ogółem	W tym subsydiowane
1.	Sprzedawca	52	49
2.	Pozostali pracownicy obsługi biurowej	29	29
3.	Magazynier	14	14
4.	Robotnik gospodarczy	12	12
5.	Brukarz	11	11
6.	Technik prac biurowych	10	10
7.	Pomoc kuchenna	9	9
8.	Kierowca samochodu dostawczego	9	8
9.	Sprzątaczką biurowa	8	8
10.	Pozostali pracownicy administracyjni i sekretarze biura zarządu	8	8
11.	Mechanik pojazdów samochodowych	8	7
12.	Zaopatrzeniowiec	7	7
13.	Doradca klienta	7	7
14.	Specjalista sprzedaży internetowej	6	6
15.	Pomocniczy robotnik konserwacji terenów zieleni	6	6
16.	Pomocniczy robotnik budowlany	6	6
17.	Piekarz	6	4
18.	Specjalista do spraw sprzedaży	5	5
19.	Kowal	5	5
20.	Dekarz	5	5
21.	Cukiernik	5	4
22.	Pomoc laboratoryjna	4	4
23.	Murarz	4	4
24.	Goniec	4	4
25.	Technik administracji	3	3
26.	Ślusarz	3	3
27.	Stolarz	3	3
28.	Sprzedawca w branży spożywczej	3	3
29.	Robotnik magazynowy	3	3
30.	Operator obrabiarek sterowanych numerycznie	3	3
31.	Nauczyciel przedszkola	3	3
32.	Monter instalacji i urządzeń sanitarnych	3	3
33.	Asystent do spraw księgowości	3	3

34.	Archiwista	3	3
35.	Woźny	3	3
36.	Zbrojarz	2	2
37.	Wytwórca galanterii	2	2
38.	Tynkarz	2	2
39.	Spawacz	2	2
40.	Sekretarka	2	2
41.	Pracownik do spraw ubezpieczeń	2	2
42.	Pozostali robotnicy budowlani robót wykończeniowych i pokrewni gdzie indziej niesklasyfikowani	2	2
43.	Pozostali recepcjoniści (z wyłączeniem hotelowych)	2	2
44.	Pozostali pracownicy do spraw rachunkowości i księgowości	2	2
45.	Pomocnik mechanika	2	2
46.	Murarz-tynkarz	2	2
47.	Lekarz weterynarii	2	2
48.	Kosmetyczka	2	2
49.	Konserwator budynków i stanu technicznego pomieszczeń	2	2
50.	Ekspedytor sprzedaży wysyłkowej / internetowej	2	2
51.	Asystent nauczyciela przedszkola	2	2
52.	Pozostali pracownicy wykonujący dorywcze prace proste	2	2

W 2021 roku wydano 652 (w 2020 r. – 374) skierowania, w tym:

- ✓ skierowania do pracy – 422, z czego zatrudnienie uzyskało 151 osób
- ✓ skierowania na staż – 230, z czego 201 osób podjęło staż, w tym 128 bezrobotnych w ramach EFS i 5 osób poszukujących pracy podjęło staż finansowany z PFRON.

Oprócz tego do urzędu zostało przekazanych 81 oferty pracy z innych urzędów pracy w celu poinformowania osób bezrobotnych o wolnych miejscach pracy na terenie Polski.

Na podstawie zawartych kontraktów i porozumień współdziałamy z partnerami lokalnego rynku pracy, tj. z Ośrodkami Pomocy Społecznej (OPS) - wspólnym klientom proponowane są wszystkie dostępne instrumenty i usługi rynku pracy. Na wniosek OPS aktywizowani zawodowo są również dłużnicy alimentacyjni. W ciągu 2021 roku zarejestrowano 14 takich osób. Na koniec omawianego okresu pozostawało w rejestrze 22 dłużników alimentacyjnych (w Gminie Kazanów – 3 osoby, w Gminie Policzna – 2 osoby, w Gminie Przyłęk – 4 osoby, w Gminie Tczów – 0 osób, w Gminie Zwolen – 13 osób). Spośród dłużników 7 osób otrzymało skierowania do pracy, z tego 3 osoby odmówiło podjęcia pracy, w przypadku 3 osób pracodawca odmówił zatrudnienia, a 1 osoba przerwała zatrudnienie.

W okresie sprawozdawczym urząd przyjął 6 zawiadomień od 3 zakładów pracy o zamiarze przeprowadzenia zwolnień grupowych i przyjętych ustaleniach dotyczących grupowego zwolnienia (Orange Polska S.A., Poczta Polska SA, PKO Bank Polski).

Zatrudnianie cudzoziemców

W okresie od 01.01.2021 do 31.12.2021 wpłynęło 2 093 wnioski o wydanie zezwolenia na pracę sezonową cudzoziemców, w tym 2 087 wniosków dla obywateli Ukrainy, 3 dla obywateli Rosji, 2 dla obywateli Armenii i 1 dla obywatela Białorusi.

Na tej podstawie w omawianym okresie wydano 1 036 decyzji w sprawie wydania zezwolenia/przedłużenia zezwolenia na pracę sezonową. Umorzono 1 021 postępowań w sprawie wniosku o wydanie zezwolenia na pracę sezonową. Uchylono 66 decyzji o wydanie zezwolenia na pracę sezonową. Wydano 3 decyzje o odmowie wydania zezwolenia na pracę sezonową. Bez rozpoznania pozostawiono 31 wniosków.

W toku (na dzień 31.12.2021) pozostaje 19 spraw.

Wszystkie złożone wnioski dotyczyły prac sezonowych w rolnictwie.

W omawianym okresie złożono 165 oświadczenia o powierzeniu wykonywania pracy cudzoziemcom, w tym 155 dla obywateli Ukrainy, 8 dla obywateli Białorusi oraz 2 dla obywateli Gruzji. Z tego wpisano do ewidencji 119 oświadczeń o powierzeniu wykonywania pracy cudzoziemcom. Wydano 14 decyzji o odmowie wpisu do ewidencji oraz 22 decyzje o umorzeniu postępowania w sprawie wpisu oświadczenia do ewidencji. Bez rozpoznania pozostawiono 10 oświadczeń.

Dla porównania w roku 2020 wpłynęło 2 432 wnioski o wydanie zezwolenia na pracę sezonową cudzoziemców oraz 193 oświadczenia o powierzeniu wykonywania pracy cudzoziemcom.

Świadczenia usług w ramach EURES

W ramach wspierania poszukujących pracy i pracodawców realizujemy również usługę EURES, obejmującą w szczególności pośrednictwo pracy wraz z doradztwem z zakresu mobilności na rynku pracy Rzeczypospolitej Polskiej oraz państw Europejskiego Obszaru Gospodarczego.

Usługi EURES polegają na udzielaniu bezrobotnym i poszukującym pracy pomocy w uzyskaniu odpowiedniego zatrudnienia zgodnie z prawem swobodnego przepływu pracowników w Unii Europejskiej, oraz pracodawcom w pozyskaniu pracowników o poszukiwanych kwalifikacjach zawodowych. Zadania w zakresie świadczenia usług EURES realizują doradca EURES i asystent EURES zatrudnieni w wojewódzkim urzędzie pracy oraz pośrednicy pracy zatrudnieni w powiatowych urzędach pracy. W ramach EURES w 2021 roku urząd upowszechnił 72 zagraniczne oferty pracy na 594 wakaty i udzielił 58 osobom informacji na temat warunków życia i pracy w krajach EOG oraz możliwości poszukiwania pracy za granicą.

V. INSTRUMENTY RYNKU PRACY

Na aktywne formy przeciwdziałania bezrobociu w 2021 roku wydatkowano **6 300 385,85 zł** (bez wydatków na Tarczę Antykryzysową Covid-19, czyli suma wierszy od 1 do 9 w tabeli). Dla porównania: w 2020 – 3 941 552,45 zł, w 2019 roku – 4 011 156,49 zł, w 2018 – 6 072 078,82 zł.

Dodatkowo na pomoc w ramach Tarczy Antykryzysowej wydatkowano **1 925 446,07 zł**.

Wydatki na finansowanie instrumentów rynku pracy przedstawiały się następująco:

Lp.	Instrument Rynku Pracy	Limit (w zł) OGÓŁEM (FP, POWER, RPO REZERWA)	Wydatki OGÓŁEM w zł	Wydatki FP (Fundusz Pracy) w zł	Wydatki RPO w zł	Wydatki POWER w zł
1.	Szkolenia	143 065,42	142 221,71	29 159,33	48 917,22	64 145,16
2.	KFS	379 200,00	377 949,40	377 949,40	–	–
	<i>Szkolenia z KFS razem</i>	<i>522 265,42</i>	<i>520 171,11</i>	<i>407 108,73</i>	<i>48 917,22</i>	<i>64 145,16</i>
3.	Studia podyplomowe	7 800,00	7 711,59	7 711,59	–	–
4.	Prace interwencyjne	910 000,00	909 876,35	909 876,35	–	–
5.	Roboty publiczne	458 982,70	455 334,97	455 334,97	–	–
6.	Staże	2 542 719,33	2 525 194,73	815 584,17	692 915,79	1 016 694,77
7.	Rozpoczęcie działalności gospodarczej (dotacje)	1 544 600,00	1 533 299,10	424 864,30	528 890,00	579 544,80
8.	Refundacja kosztów wyposażenia i doposażenia stanowisk pracy	237 428,00	236 798,00	129 428,00	107 370,00	–
9.	Bon na zasiedlenie	120 000,00	112 000,00	–	–	112 000,00
10.	COVID-19	2 100 000,00	1 925 446,07	1 853 651,94	0,00	71 794,13
	RAZEM	8 443 795,45	8 225 831,92	5 003 560,05	1 378 093,01	1 844 178,86

Limity i wydatki na instrumenty rynku pracy w podziale na źródła finansowania:

1a. Fundusz Pracy – algorytm

Wyszczególnienie		Przyznany łączny limit (zł)	Wydatki (zł)	Liczba osób podejmująca aktywizację
Szkolenia	1.	30 000,00	29 159,33	5
Studia podyplomowe	2.	7 800,00	7 711,59	2
Prace interwencyjne	3.	910 000,00	909 876,35	112*
Roboty publiczne	4.	458 982,70	455 334,97	31
Staże	5.	816 625,00	815 584,17	68
Środki na podjęcie działalności gospodarczej	6.	425 000,00	424 864,30	17
Refundacja kosztów wyposażenia i doposażenia stanowiska pracy	7.	129 428,00	129 428,00	6
Razem	8.	2 777 835,70	2 771 958,71	241

* 101 utworzonych stanowisk pracy

1b. Fundusz Pracy – Krajowy Fundusz Szkoleniowy

Wyszczególnienie		Przyznany łączny limit (zł)	Wydatki (zł)	Liczba osób szkolonych z KFS
Szkolenia	1.	379 200,00	377 949,40	250*
Razem	2.	379 200,00	377 949,40	250

* z kształcenia ustawicznego w ramach KFS skorzystało 58 pracodawców

2. Program PO WER: „Program Operacyjny Wiedza Edukacja Rozwój 2014-2020 współfinansowany ze środków Europejskiego Funduszu Społecznego Oś priorytetowa I Osoby młode na rynku pracy, Działanie 1.1, Wsparcie osób młodych pozostających bez pracy na regionalnym rynku pracy – projekty pozakonkursowe, Poddziałanie 1.1.1 Wsparcie udzielane z Europejskiego Funduszu Społecznego”

Wyszczególnienie		Przyznany łączny limit (zł)	Wydatki (zł)	Liczba osób podejmująca aktywizację
Szkolenia	1.	64 145,26	64 145,16	13
Staże	2.	1 020 497,22	1 016 694,77	64
Środki na podjęcie działalności gospodarczej	3.	579 600,00	579 544,80	22
Bony na zasiedlenie	4.	120 000,00	112 000,00	14
Razem	5.	1 865 214,56	1 844 178,86	113

3. Program RPO: „Regionalny Program Operacyjny Województwa Mazowieckiego na lata 2014-2020. Oś priorytetowa VIII Rozwój rynku pracy, Działanie 8.1, Aktywizacja zawodowa osób bezrobotnych przez PUP – projekty pozakonkursowe”

Wyszczególnienie		Przyznany łączny limit (zł)	Wydatki (zł)	Liczba osób podejmująca aktywizację
Szkolenia	1.	48 920,16	48 917,22	12
Staże	2.	705 597,11	692 915,79	64
Środki na podjęcie działalności gospodarczej	3.	540 000,00	528 890,00	20
Refundacja kosztów wyposażenia i doposażenia stanowiska pracy	4.	108 000,00	107 370,00	4
Razem	5.	1 402 517,27	1 378 093,01	100

Osoby bezrobotne zaktywizowane w poszczególnych formach finansowane w ramach w/w środków (FP i EFS) w 2021 roku w porównaniu do lat 2013 - 2020.

Wyszczególnienie	Liczba osób								
	2013r.	2014r.	2015r.	2016r.	2017	2018	2019	2020	2021
Szkolenia	77	65	47	74	53	26	30	21	30
Bon szkoleniowy	-	0	15	0	0	0	0	0	0
Studia podyplomowe	7	3	9	0	5	3	1	1	2
Prace interwencyjne	130	181	169	109	144	114	141	63	112*
Roboty publiczne	55	40	131	192	145	8	20	24	31
Prace społecznie użyteczne	46	48	0	9	0	0	0	0	0
Staże	404	491	364	373	303	225	228	162	196**
Bon stażowy	-	19	38	5	0	0	0	0	0
Dotacje	56	55	41	52	60	47	42	38	59
Refundacja kosztów wyposażenia i doposażenia stanowiska pracy	7	18	39	22	17	7	8	6	10
Bon na zasiedlenie	-	2	12	17	13	15	10	11	14
Bon zatrudnieniowy	-	0	1	0	0	0	0	0	0
Refundacja wynagrodzeń osób do 30 roku życia	-	-	-	80	99	27	0	0	0
RAZEM	782	922	866	933	839	472	480	326	454

* 101 utworzonych stanowisk pracy (osoby rezygnowały z zatrudnienia i na ich miejsce zostały zatrudnione inne)

** dodatkowo 5 osób poszukujących pracy podjęło staż finansowany z PFRON

Jak wynika z powyższych tabel największym zainteresowaniem zarówno pracodawców jak i bezrobotnych cieszyły się staże – 40,1% wszystkich wydatkowanych środków (w 2020 roku było to 42,9%, w 2019 roku było to 42,2%, w 2018 roku było to 38,1% , w 2017 roku było to 28,4%). Popularną formę stanowiły również dotacje – 24,3% (w 2020 roku – 23,6%, w 2019 roku – 22,9%, w 2018 roku – 18,1%, w 2017 roku – 13,1 %) oraz prace interwencyjne 14,4% (w 2020 roku – 10,4%, w 2019 roku – 15,4%, w 2018 roku – 16,0%, w 2017 -11,7%). W dalszej kolejności pod względem zainteresowania i wysokości wydatkowanych środków uplasowały się: szkolenia, w tym KFS – 8,3% (w 2020 roku – 9,4%, w 2019 roku – 10,3%, w 2018 roku – 4,2%, w 2017 roku – 5,2%), roboty publiczne – 7,2% (w 2020 roku – 7,2%, w 2019 roku – 5,5%, w 2018 roku – 4,0%, w 2017 roku – 18,8%), refundacja kosztów wyposażenia i doposażenia stanowisk pracy – 3.8% (w 2020 roku – 3,7%, w 2019 roku – 1,7%, w 2018 roku – 1,6%, w 2017 roku – 1,9%), bon na zasiedlenie – 1,8% (w 2020 roku – 2,2%, w 2019 roku – 1,7%, w 2018 roku – 1,9%, w 2017 roku – 1,0%), studia podyplomowe – 0,1% (w 2020 roku – 0,1%, w 2019 roku – 0,3%, w 2018 roku - 0,5%, w 2017 roku – 0,2%).

Krajowy Fundusz Szkoleniowy

Na uwagę zasługuje Krajowy Fundusz Szkoleniowy (KFS) – jest to instrument rynku pracy wprowadzony w 2014r. Jego istotą jest wsparcie kształcenia ustawicznego pracowników jak i pracodawców, aby zapobiec utracie zatrudnienia przez osoby pracujące z powodu kompetencji nieadekwatnych do wymagań dynamicznie zmieniającej się gospodarki. Od początku wprowadzenia cieszy się dużym zainteresowaniem. W 2021 roku w ramach KFS wydatkowano 377 949,40 zł i sfinansowano kształcenie ustawiczne 250 pracowników zatrudnionych u 58 pracodawców (w 2020 roku wydatkowano 282 609,00 zł – 217 pracowników u 41 pracodawców, w 2019 roku wydatkowano 314 962,48 zł – 198 pracowników u 51 pracodawców, w 2018 roku wydatkowano 145 110,40 zł – 74 pracowników u 17 pracodawców, w 2017 roku wydatkowano 299 953,81 zł – 259 pracowników u 62 pracodawców).

Rodzaj i liczba pracodawców oraz pracowników korzystających ze szkolenia w ramach KFS

Pracodawca	Liczba pracodawców (rozumianych jako podmioty gospodarcze, firmy) objętych wsparciem KFS	Liczba przeszkolonych pracowników (w tym pracodawców rozumianych jako osoby korzystające ze wsparcia KFS)
Przedsiębiorca zatrudniający do 9 pracowników	13	21
Przedsiębiorca zatrudniający od 10 do 49 pracowników	19	61
Przedsiębiorca zatrudniający powyżej 50 pracowników	8	56
Jednostki sektora finansów publicznych	18	112
Razem	58	250

VI. TARCZA ANTYKRYZYSOWA W ZWIĄZKU Z EPIDEMIĄ COVID-19

W 2021 roku urząd kontynuował realizację Tarczy Antykryzysowej.

Liczba wniosków i wydatki środków w ramach Tarczy Antykryzysowej COVID-19 w 2021r.

Lp	Wyszczególnienie	Liczba wniosków złożonych	Liczba wniosków wypłaconych	Kwota wypłacona
1	Niskooprocentowana pożyczka z Funduszu Pracy dla mikroprzedsiębiorców (art. 15zzd).*	25	8	40 000,00
	Niskooprocentowana pożyczka z Funduszu Pracy dla organizacji pozarządowych (art. 15zzda). *	2	2	752,00
2	Dofinansowanie części kosztów wynagrodzeń pracowników oraz należnych od nich składek na ubezpieczenia społeczne dla mikroprzedsiębiorców, małych i średnich przedsiębiorców (art. 15zzb).*	16	12	145 854,07
3	Dofinansowanie części kosztów prowadzenia działalności gospodarczej dla przedsiębiorców samozatrudnionych (art. 15zzc). *	41	26	168 840,00
4	Dofinansowanie części kosztów wynagrodzeń pracowników oraz należnych od nich składek na ubezpieczenia społeczne dla organizacji pozarządowych (art. 15zze).*	0	0	0,0
	Dofinansowanie części kosztów wynagrodzeń pracowników oraz składek na ubezpieczenia społeczne dla kościelnej osoby prawnej działającej na podstawie przepisów o stosunku Państwa do Kościoła Katolickiego w Rzeczypospolitej Polskiej, o stosunku Państwa do innych kościołów i związków wyznaniowych oraz o gwarancjach wolności sumienia i wyznania, oraz jej jednostce organizacyjnej (art. 15zze2). *	0	0	0,0
5	Dotacja na pokrycie kosztów działalności gospodarczej (art. 15 zze4).**	51	49	245 000,00
6	Dotacje przyznawane na podstawie rozporządzeń w sprawie wsparcia uczestników obrotu gospodarczego poszkodowanych wskutek pandemii COVID-19***	282	265	1 325 000,00
RAZEM		417	362	1 925 446,07

* wnioski na wsparcie były przyjmowane do 10 czerwca 2021 r.

** wnioski na wsparcie były przyjmowane do 31 stycznia 2021 r.

*** wnioski na wsparcie były przyjmowane w okresie od 01 lutego do 31 sierpnia 2021 r.

Liczba wniosków i wydatki środków w ramach Tarczy Antykryzysowej COVID-19 od początku działania Tarczy do 31.12.2021 r.

Lp	Wyszczególnienie	Liczba wniosków złożonych	Liczba wniosków wypłaconych	Kwota wypłacona
1	Niskooprocentowana pożyczka z Funduszu Pracy dla mikroprzedsiębiorców (art. 15zzd).	1391	1187	5 921 666,66
	Niskooprocentowana pożyczka z Funduszu Pracy dla organizacji pozarządowych (art. 15zzda).	32	31	104 006,00
2	Dofinansowanie części kosztów wynagrodzeń pracowników oraz należnych od nich składek na ubezpieczenia społeczne dla mikroprzedsiębiorców, małych i średnich przedsiębiorców (art. 15zzb).	113	89	1 871 185,49
3	Dofinansowanie części kosztów prowadzenia działalności gospodarczej dla przedsiębiorców samozatrudnionych (art. 15zzc).	307	248	1 379 660,00
	Dofinansowanie części kosztów wynagrodzeń pracowników oraz należnych od nich składek na ubezpieczenia społeczne dla organizacji pozarządowych (art. 15zze).	0	0	0,0
4	Dofinansowanie części kosztów wynagrodzeń pracowników oraz składek na ubezpieczenia społeczne dla kościelnej osoby prawnej działającej na podstawie przepisów o stosunku Państwa do Kościoła Katolickiego w Rzeczypospolitej Polskiej, o stosunku Państwa do innych kościołów i związków wyznaniowych oraz o gwarancjach wolności sumienia i wyznania, oraz jej jednostce organizacyjnej (art. 15zze2).	1	1	3 219,48
5	Dotacja na pokrycie kosztów działalności gospodarczej (art. 15 zze4).	67	54	270 000,00
6	Dotacje przyznawane na podstawie rozporządzeń w sprawie wsparcia uczestników obrotu gospodarczego poszkodowanych wskutek pandemii COVID-19	282	265	1 325 000,00
RAZEM		2193	1868	10 874 737,63

VII. BUDŻET

Plan wydatków i dochodów budżetowych w dziale 853 rozdziale 85333 w złotych

Projekt planu dochodów i wydatków na 2021 r.

✓ Plan dochodów własnych w 2021 r.	33 460,00
✓ Plan wydatków budżetowych w 2021 r.	1 877 915,00

Wykonanie planu wydatków i dochodów w 2021 r. przedstawia się następująco:

✓ Wydatki budżetowe wykonano na kwotę	1 833 824,08
✓ Dochody budżetowe wykonano na kwotę	32 131,14

Wynagrodzenia pracowników oraz pochodne 1 724 729,64

§ 4010 – wynagrodzenia osobowe pracowników	1 296 519,12
§ 4040 – dodatkowe wynagrodzenie roczne	107 068,58
§ 4110 – składki na ubezpieczenia społeczne	243 035,87
§ 4120 – składki na Fundusz Pracy oraz Fundusz Solidarnościowy	31 744,58
§ 4710 – wpłaty na PPK finansowane przez podmiot zatrudniający	2 437,43
§ 4440 – odpisy na zakładowy fundusz świadczeń socjalnych	43 924,06

Wydatki rzeczowe 96 794,44

§ 3020 – wydatki osobowe niezaliczone do wynagrodzeń	1 698,72
§ 4210 – zakup materiałów i wyposażenia	45 020,52
§ 4260 – zakup energii	16 101,21
§ 4270 – zakup usług remontowych	9 714,05
§ 4280 – zakup usług zdrowotnych	1 457,00
§ 4300 – zakup usług pozostałych	14 500,69
§ 4360 – opłaty z tytułu zakupu usług telekomunikacyjnych	839,88
§ 4430 – różne opłaty i składki	4 018,80
§ 4480 – podatek od nieruchomości	2 415,00
§ 4520 – opłaty na rzecz budżetów jednostek samorządu terytorialnego	1 028,57

Wydatki inwestycyjne 12 300,00

§ 6050 – wydatki inwestycyjne jednostek budżetowych	12 300,00
---	-----------

Otrzymane środki na wykonanie zadań własnych zostały wykorzystane zgodnie z przeznaczeniem.

Dochody budżetowe w Dziale 853 rozdziale 85333 przedstawiają się następująco:

Paragraf	Plan	Wykonanie
0620- wpływy z opłat za zezwolenia, akredytacje oraz opłaty ewidencyjne, w tym opłaty za częstotliwości	28 500,00	27 825,00
0690- wpływy z różnych opłat	2 500,00	2 265,00
0920 -wpływy z pozostałych odsetek	500,00	81,14
0950- wpływy z tytułu kar i odszkodowań wynikających z umów	1 600,00	1 600,00
0630 -wpływy z tytułu opłat i kosztów sądowych oraz innych opłat uiszczanych na rzecz Skarbu Państwa z tytułu postępowania sądowego i prokuratorskiego	360,00	360,00
Suma	33 460,00	32 131,14

Wykonane dochody budżetowe zostały przekazane do Starostwa Powiatowego w Zwoleniu.

Wydatki budżetowe w dziale 851 rozdziale 85156 – składka zdrowotna za osoby bez prawa do zasiłku.

Paragraf	Plan	Wykonanie
4 130-Składki na ubezpieczenie zdrowotne	1 465 439,00	1 449 618,59

Stan zobowiązań na 31.12.2021 roku wobec ZUS za składkę zdrowotną od osób bezrobotnych bez prawa do zasiłku wyniósł 114 188,99 zł z tytułu złożonej deklaracji DRA za miesiąc grudzień, termin płatności obowiązuje do 15.01.2022 r.

Wydatki w dziale 853 rozdziale 85322 Fundusz Pracy

Plan Funduszu Pracy na 2021 rok w tys. zł. **12 739,6**

w tym:

1. Formy obligatoryjne (bez planu)	3 939,5
2. Formy aktywne (Algorytm):	2 777,8
✓ prace interwencyjne	910,0
✓ roboty publiczne	459,0
✓ staże	816,6
✓ szkolenia	30,0
✓ środki na podjęcie działalności gospodarczej	425,0
✓ refundacja kosztów wyposażenia i doposażenia stanowiska pracy	129,4
✓ studia podyplomowe	7,8
3. Program Operacyjny Wiedza Edukacja i Rozwój- PO WER	1 784,2
4. Regionalny Program Operacyjny- RPO	1 402,5
5. Krajowy Fundusz Szkoleniowy	379,2
6. Zadania fakultatywne	356,4
7. COVID-19	2 100,0

Wydatki Funduszu Pracy w 2021 roku w tys. zł. **12 481,1**

w tym:

1. Formy obligatoryjne (bez planu)	3 939,5
✓ zasiłki dla bezrobotnych	3 787,1
✓ dodatki aktywizacyjne	152,4
2. Formy aktywne (Algorytm)	2 771,9
✓ prace interwencyjne	909,9
✓ roboty publiczne	455,3
✓ staże	815,6
✓ szkolenia	29,1
✓ środki na podjęcie działalności gospodarczej	424,9
✓ refundacja kosztów wyposażenia i doposażenia stanowiska pracy	129,4
✓ studia podyplomowe	7,7
3. PO WER	1 772,4
✓ staże	1 016,7
✓ środki na podjęcie działalności gospodarczej	579,6

✓ szkolenia	64,1
✓ bon zasiedleniowy	112,0
4. RPO	1 378,1
✓ szkolenia	48,9
✓ staże	692,9
✓ środki na podjęcie działalności gospodarczej	528,9
✓ refundacja kosztów wyposażenia i doposażenia stanowiska pracy	107,4
5. Krajowy Fundusz Szkoleniowy	377,9
6. Zadania fakultatywne	315,8
7. COVID-19	1 925,5

Stan zobowiązań na 31.12.2021 wyniósł **82,2**

Z tego :

✓ zobowiązania wobec ZUS	69,9
✓ zobowiązania wobec Urzędu Skarbowego	10,6
✓ niepobrane zasiłki dla bezrobotnych i stypendium stażowe	1,7

Stan należności na 31.12.2021 wyniósł **65,3**

i dotyczy zwrotu:

- ✓ nienależnie pobranych świadczeń takich jak:
 - zasiłek dla bezrobotnych,
 - stypendium stażowe,
 - koszty dojazdu,
 - stypendium szkoleniowe;
- ✓ refundacji prac interwencyjnych;
- ✓ refundacji wynagrodzeń osób do 30 roku życia;
- ✓ jednorazowej pożyczki na koszty działalności gospodarczej COVID-19

VIII. POZOSTAŁE SPRAWY URZĘDOWE

W opisywanym okresie urząd:

1) wydał 4 230 decyzji dotyczących osób bezrobotnych.

Jedna osoba bezrobotna odwołała się od decyzji Starosty Zwolenńskiego i decyzja została przesłana do organu wyższej instancji. Organ odwoławczy utrzymał zaskarżoną decyzję w mocy.

2) wydał 31 postanowień w związku ze wznowieniem postępowania.

3) wydał 654 informacje podatkowe PIT 11 osobom bezrobotnym pobierającym świadczenia.

4) udzielił 405 pisemnych odpowiedzi instytucjom, które zwróciły się z wnioskiem o udzielenie informacji, w tym:

a) 263 informacji instytucjom związanym z wymiarem sprawiedliwości (komornik, policja, prokuratura, sąd),

b) 15 informacji Wojewódzkiemu Urzędowi Pracy w Warszawie,

c) 43 informacji w sprawach zapobiegania przeciwdziałaniu bezrobociu na rynku pracy (najczęściej MOPS, GOPS),

d) 84 informacje pozostałym instytucjom (najczęściej ZUS, KRUS)

5) wydał 425 zaświadczeń o okresach zarejestrowania i pobierania zasiłków.

Do ZUS wysłano 57 wniosków o uporządkowanie okresów ubezpieczenia i 96 zestawów korygujących deklaracje rozliczeniowe za lata ubiegłe.

IX. SPRAWY ORGANIZACYJNO – ADMINISTRACYJNE

Zatrudnienie

Strukturę organizacyjną Urzędu stanowią następujące komórki organizacyjne:

1. Dyrektor Powiatowego Urzędu Pracy – 1 etat
2. Centrum Aktywizacji Zawodowej – 14 etatów,
3. Wieloosobowe stanowisko ds. finansowo-księgowych – 3 etaty
4. Wieloosobowe stanowisko ds. informacji, ewidencji i świadczeń – 3 etaty
5. Wieloosobowe stanowisko ds. organizacyjnych i administracyjnych – 4 etaty
6. Wieloosobowe stanowisko ds. obsługi cudzoziemców – 2 etaty

Stan zatrudnienia na dzień 31.12.2021 r. wynosił 27 osób, w tym 22 kobiety. Spośród osób zatrudnionych 25 było zatrudnione w oparciu na umowę na czas nieokreślony, a 2 osoby w oparciu na umowę na czas określony, w tym 1 osoba na zastępstwo.

Spośród pracowników 1 osoba jest zatrudniona w ramach Programu Operacyjnego Wiedza Edukacja Rozwój.

Funkcję doradcy klienta sprawowało 8 pracowników, w tym 5 pośredników pracy i 3 doradców zawodowych.

Na przestrzeni 2021 r. staż odbywało 2 osoby.

Wszyscy pracownicy na stanowiskach urzędniczych posiadają wyższe wykształcenie.

Średnia wieku pracowników to 44 lata.

W 2021 roku 2 osoby przebywały na urloпах związanych z rodzicielstwem.