

**SPRAWOZDANIE Z DZIAŁALNOŚCI
POWIATOWEGO URZĘDU PRACY W ZWOLENIU
ORAZ SYTUACJA NA RYNKU PRACY W 2025 R.
W POWIECIE ZWOLEŃSKIM**



POWIATOWY URZĄD PRACY W ZWOLENIU

ul. Ludowa 7

26-700 Zwoleń

<http://zwolen.praca.gov.pl>

Zwoleń 2026

WSTĘP

Niniejsze sprawozdanie przedstawia informację dot. działań realizowanych przez Powiatowy Urząd Pracy w Zwoleniu w 2025r. w zakresie promocji zatrudnienia, łagodzenia skutków bezrobocia oraz aktywizacji zawodowej osób bezrobotnych, poszukujących pracy i wsparcia przedsiębiorców na podstawie Ustawy o promocji zatrudnienia i instytucjach rynku pracy, Ustawy o rynku pracy i służbach zatrudnienia, która 1 czerwca 2025 roku zastąpiła ustawę o promocji zatrudnienia i instytucjach rynku pracy z 20 kwietnia 2004 roku, Ustawy o rehabilitacji zawodowej i społecznej oraz zatrudnianiu osób niepełnosprawnych.

Sprawozdanie to opisuje również sytuację na lokalnym rynku pracy: wielkość i strukturę bezrobocia, formy pomocy kierowane do bezrobotnych, poszukujących pracy i osób niezarejestrowanych, wykorzystanie środków Funduszu Pracy, Europejskiego Funduszu Społecznego i Państwowego Funduszu Rehabilitacji Osób Niepełnosprawnych.

Sprawozdanie opracowane zostało przede wszystkim na podstawie informacji pochodzących z rejestrów urzędu pracy w Zwoleniu oraz na podstawie danych statystycznych o rynku pracy z Ministerstwa Rodziny, Pracy i Polityki Społecznej, danych z Głównego Urzędu Statystycznego.

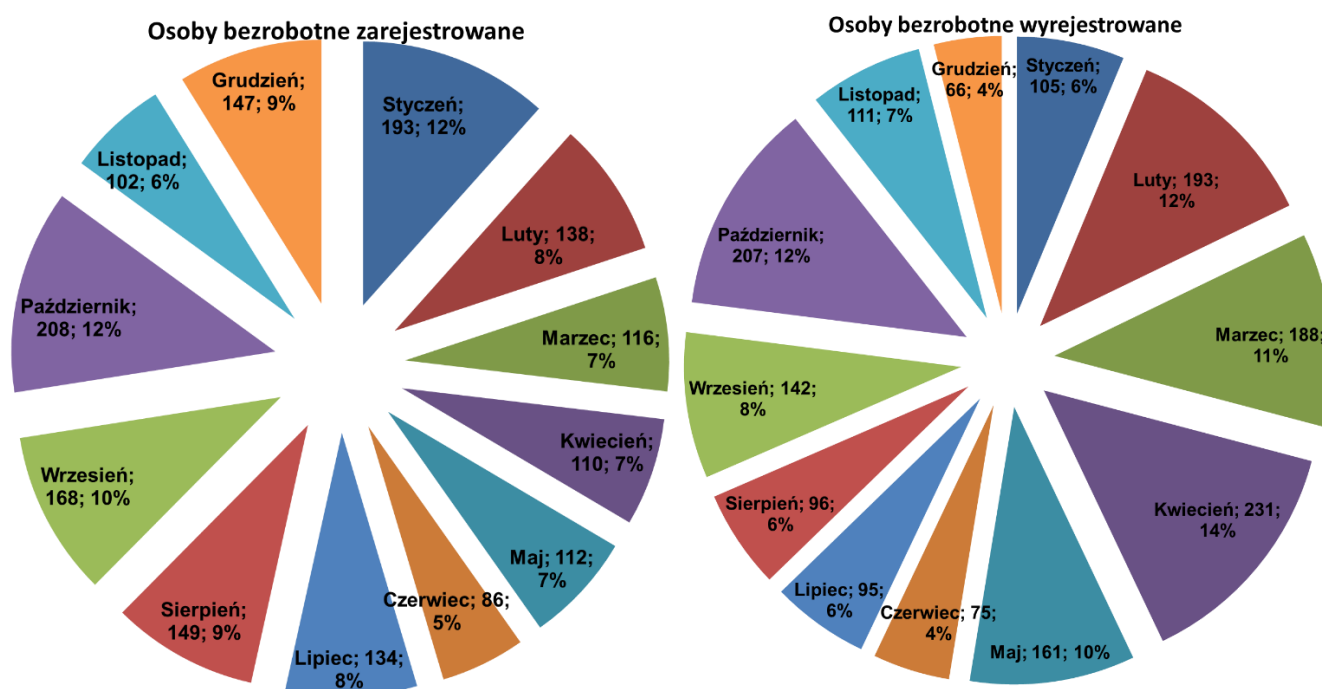
W swoich działaniach realizując zasady polityki społecznej urząd dążył do ograniczenia bezrobocia oraz wsparcia efektywnego zatrudnienia poprzez tworzenie i utrzymanie miejsc pracy, rozwój przedsiębiorczości, dofinansowywanie kształcenia ustawicznego pracodawców i pracowników.

Wzrost zatrudnienia jest warunkiem wzrostu gospodarczego i poprawy poziomu życia społeczeństwa. Dlatego tworzenie miejsc pracy, a co za tym idzie ograniczanie bezrobocia jest ważnym aspektem społecznym, które jest dokonywane między innymi poprzez realizację programów przeciwdziałania bezrobociu. Działania Powiatowego Urzędu Pracy w Zwoleniu jak co roku w dużej mierze koncentrowały się na aktywizacji osób długotrwale bezrobotnych, jest to szczególna grupa, której wszystkie urzędy poświęcają znaczącą część swoich działań i które wymagają dużego zaangażowania ze strony pracowników urzędu. Przy dynamicznie zmieniającym się rynku pracy i stale rosnących potrzebach pracodawców przywracanie na rynek pracy tej grupy osób stanowi duże wyzwanie. Dla pozostałych grup klientów również były przygotowane różne formy pomocy. Praca urzędów pracy z roku na rok ulega zmianie, cały czas trzeba swoje działania dostosowywać do nowych wymagań klientów oraz zmieniających się przepisów prawa. Pracownicy dokładają wszelkich starań m.in. poprzez podnoszenie swoich kwalifikacji, bo w głównej mierze od ich działań zależy jak dużo naszych klientów znajdzie zatrudnienie, a pracodawcy odpowiednich pracowników.

I. STAN I STRUKTURA OSÓB BEZROBOTNYCH

Liczba bezrobotnych w powiecie zwoleńskim na dzień 31.12.2025r. wynosiła 1 469 osób (na dzień 31.12.2024 - 1 476), w tym 738 kobiet (50,2% ogółu bezrobotnych). Zasiłek dla bezrobotnych pobierało 210 osób (14,3%). Zdecydowana większość bezrobotnych to mieszkańcy wsi – 1 131 osób, tj. 77,0% ogółu. W stosunku do analogicznego okresu roku ubiegłego nastąpił spadek liczby bezrobotnych o 7 osób. W okresie od 1 stycznia do 31 grudnia 2025 roku urząd włączył do ewidencji 1 663 osoby, a wyłączył 1 670 osób (w 2024 roku włączył 1869 osób i wyłączył 1832 osoby).

Liczba i procent z ogółu osób bezrobotnych włączonych i wyłączonych z ewidencji w rozbiściu na poszczególne miesiące



Z powodu aktywizacji zawodowej zostało wyrejestrowanych 1 261 osób (75,5% ogólnej liczby wyłączonych), w tym:

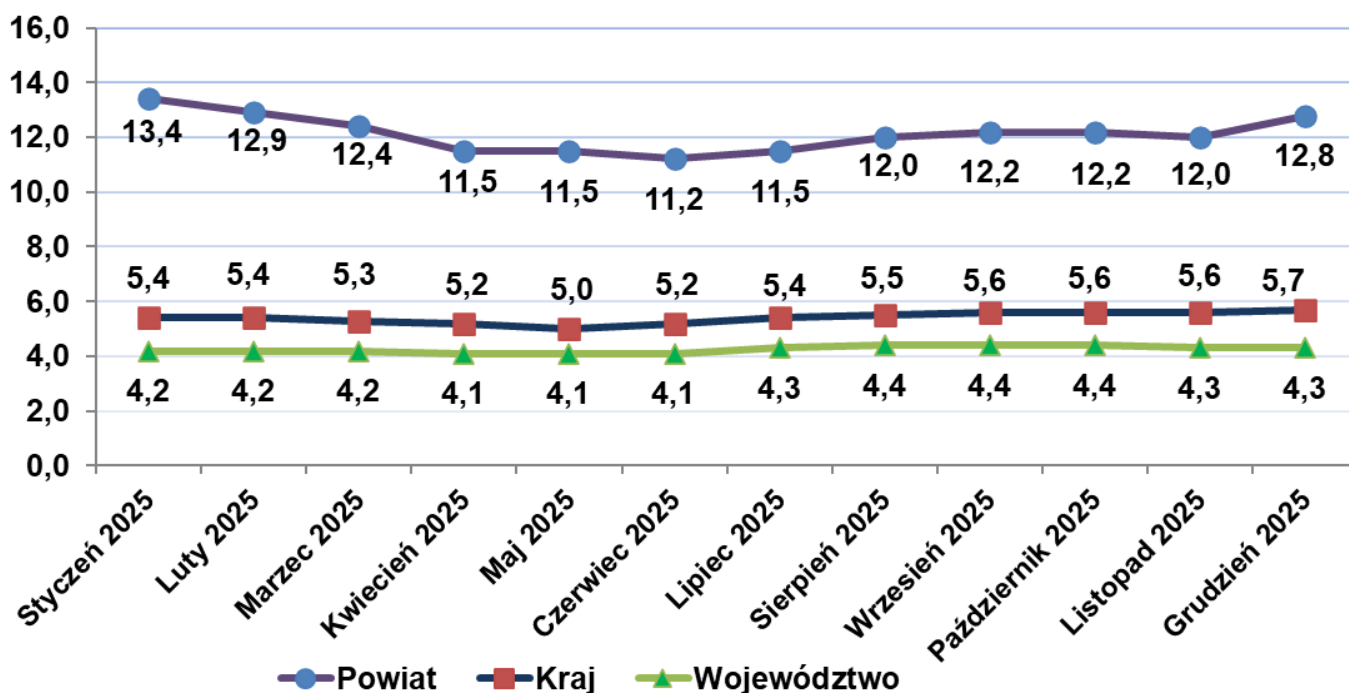
- ✓ 1 006 osób podjęcie pracy zawodowej (z tego 794 osoby pracy niesubsydiowanej)
- ✓ 237 osób – podjęcie stażu
- ✓ 18 osób – rozpoczęcie szkolenia

Przyczyny wyłączenia z ewidencji niezwiązane z aktywizacją zawodową to:

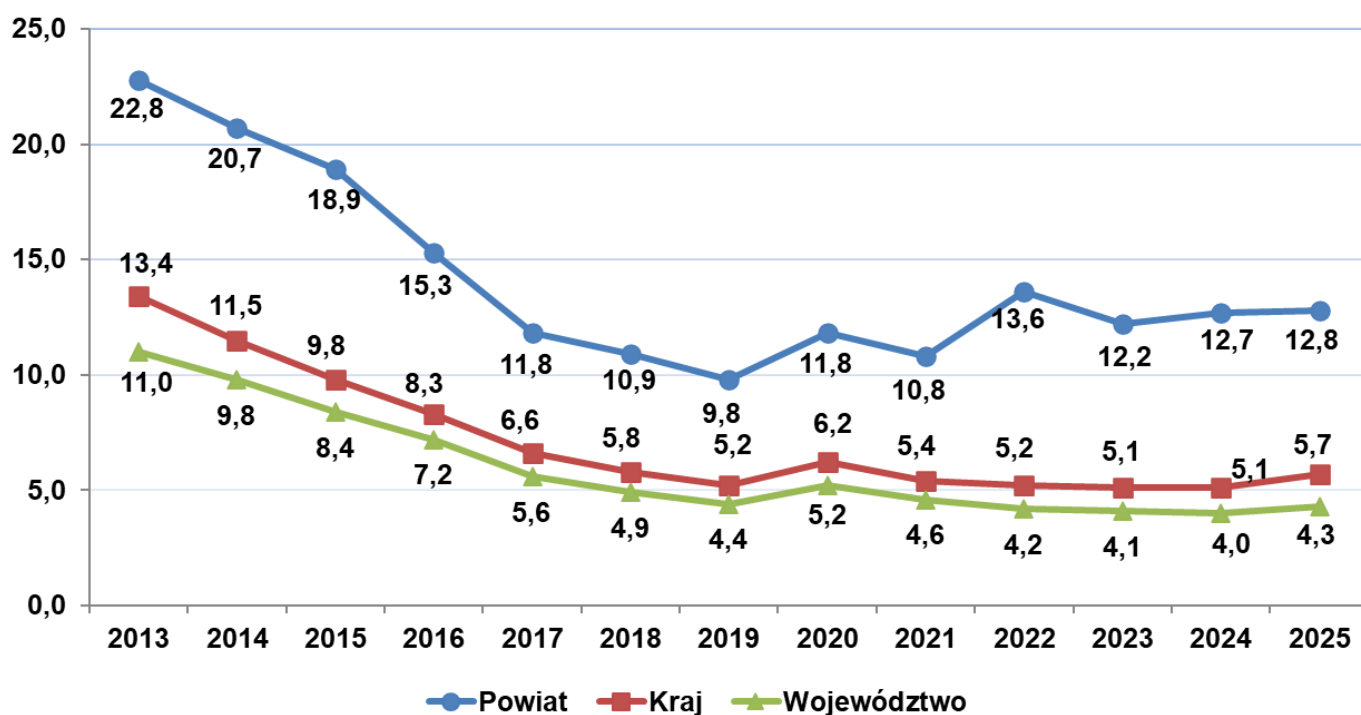
- ✓ 150 osób – niepotwierdzenie gotowości do pracy
- ✓ 96 osób – dobrowolna rezygnacja ze statusu bezrobotnego
- ✓ 18 osób – odmowa bez uzasadnionej przyczyny przyjęcia propozycji odpowiedniej pracy lub innej formy pomocy
- ✓ 145 osób – inne przyczyny (np. nabycie prawa do emerytury lub renty, podjęcie nauki, zgon)

Liczba poszukujących pracy na koniec 2025 roku wynosiła 32 osoby, w tym 14 kobiet (43,8%).

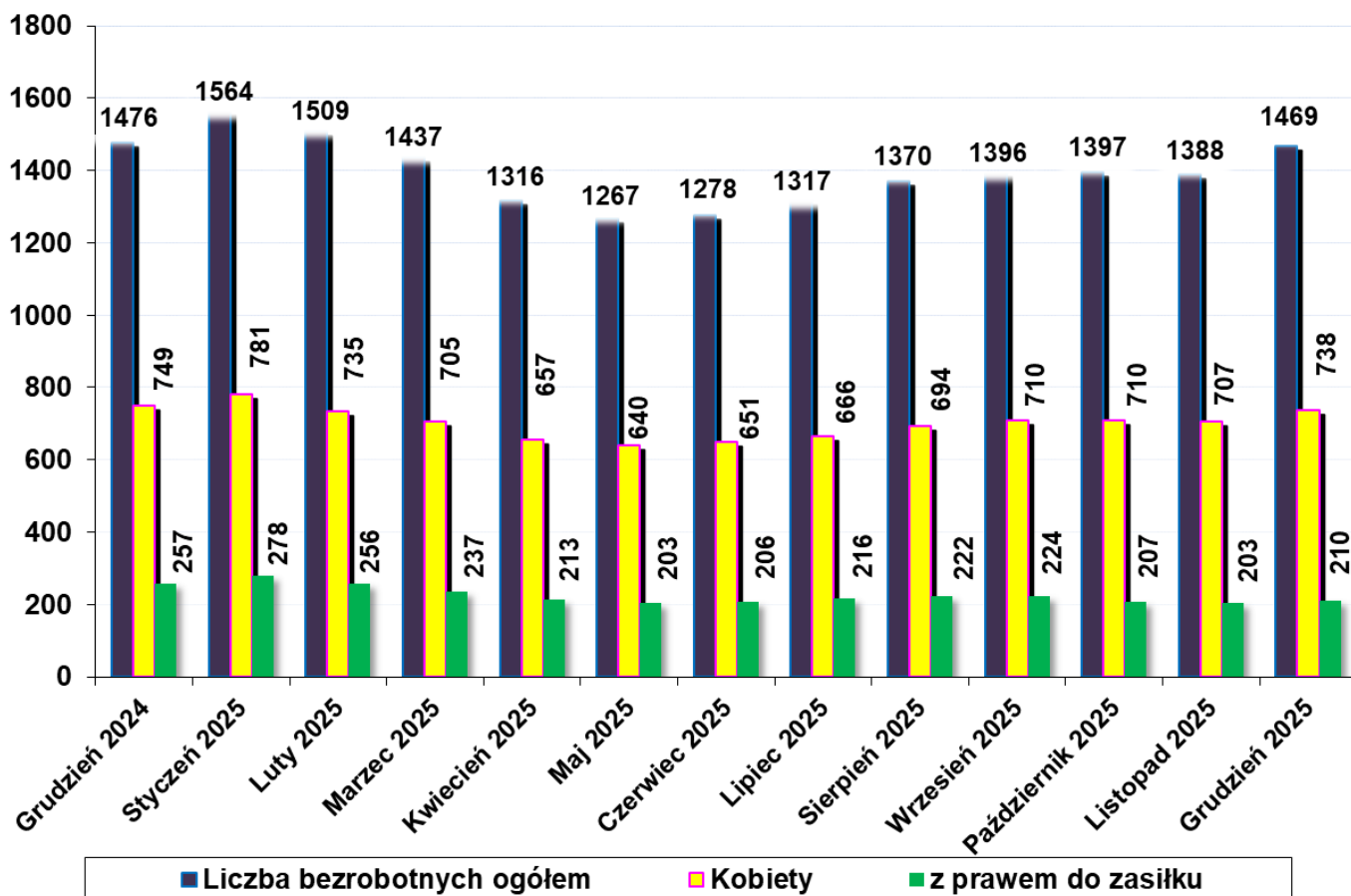
Stopa bezrobocia w 2025 roku na tle województwa i kraju przedstawiała się następująco (w %):



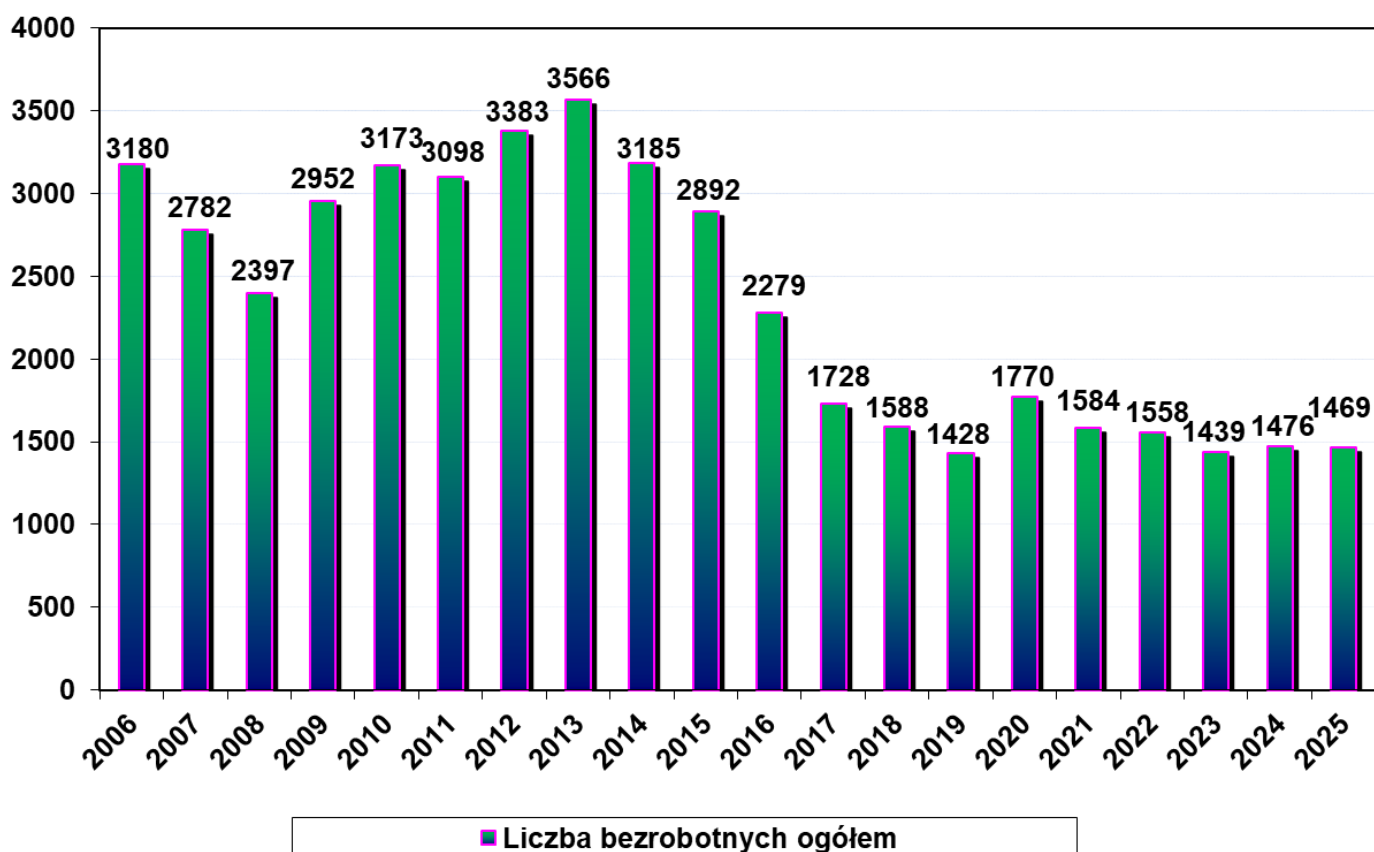
Stopa bezrobocia w latach 2013 – 2025 (stan na koniec roku) na tle województwa i kraju przedstawiała się następująco:



Bezrobotni w poszczególnych miesiącach w 2025 roku



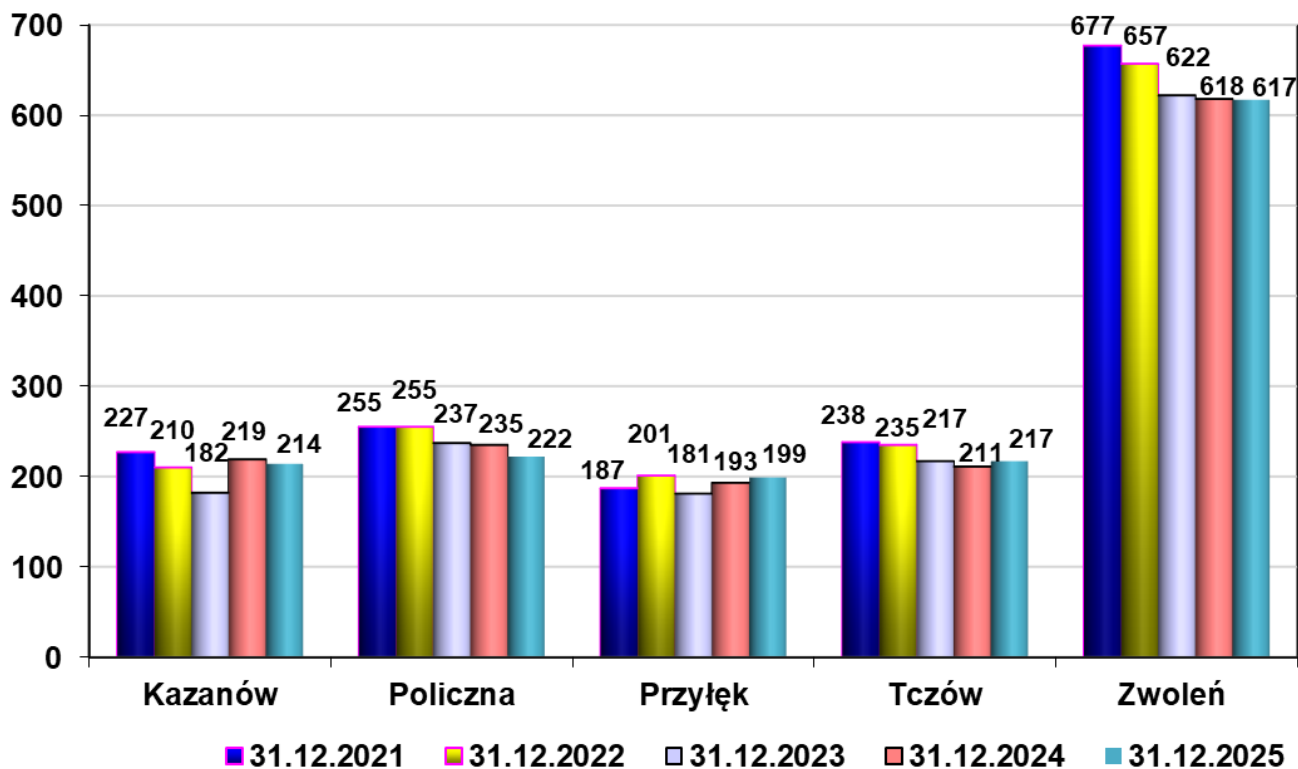
Bezrobotni w latach 2006 – 2025



Stan bezrobocia w poszczególnych gminach na dzień 31.12.2024 i 31.12.2025

Lp.	Gmina	Liczba bezrobotnych				Bezrobotni z prawem do zasiłku			
		Ogółem		Kobiety		Ogółem		Kobiety	
		2024	2025	2024	2025	2024	2025	2024	2025
0	1	2	3	4	5	6	7	8	9
1	Zwoleń	618	617	315	323	102	95	50	46
3	Kazanów	219	214	105	96	41	33	22	17
4	Policzna	235	222	122	110	36	36	12	12
5	Przyłek	193	199	107	106	43	43	22	22
6	Tczów	211	217	100	103	35	35	14	14
	Ogółem	1 476	1 469	749	738	257	257	120	120

Stan bezrobocia w gminach na dzień 31 grudnia w latach 2021 - 2025:

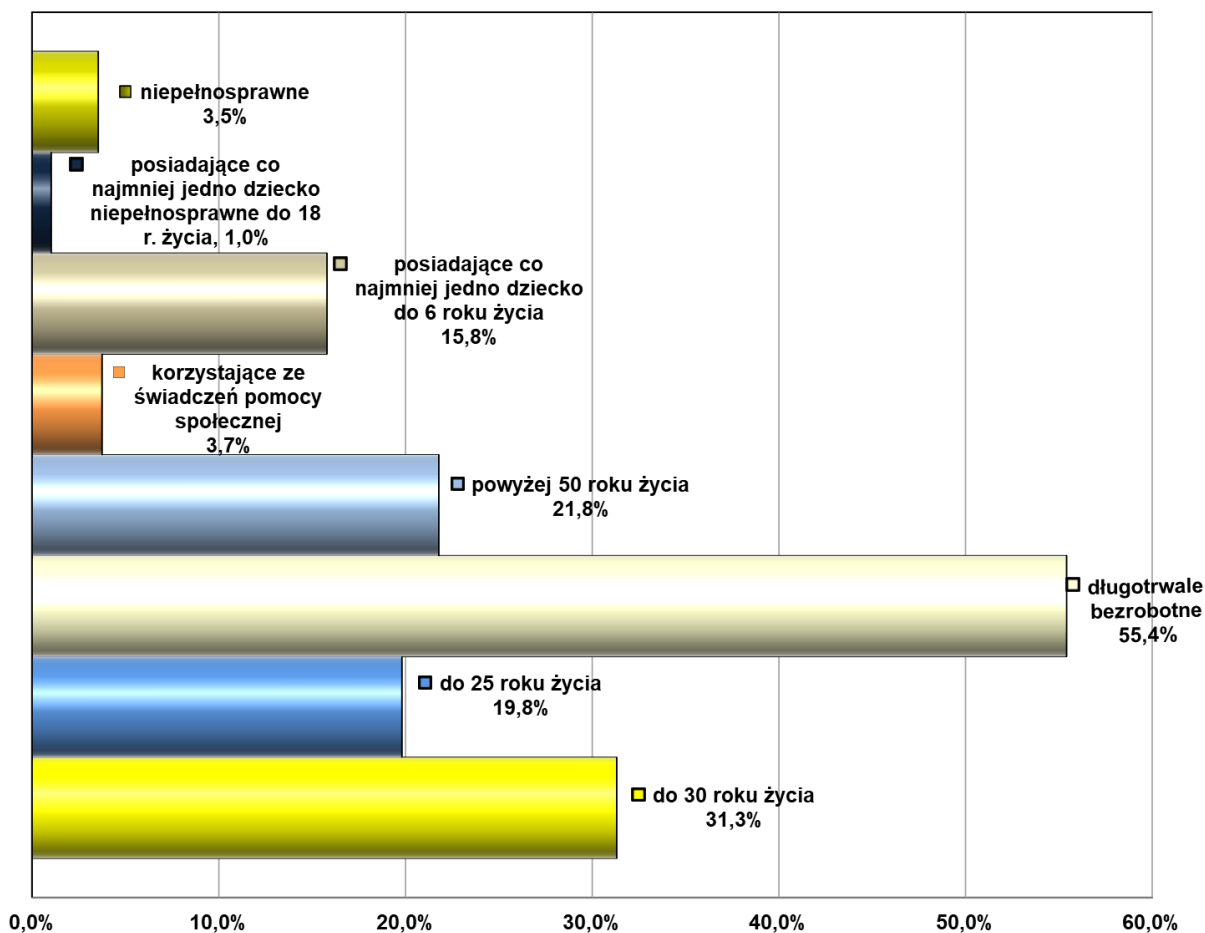


Struktura osób bezrobotnych będących w szczególnej sytuacji na rynku pracy

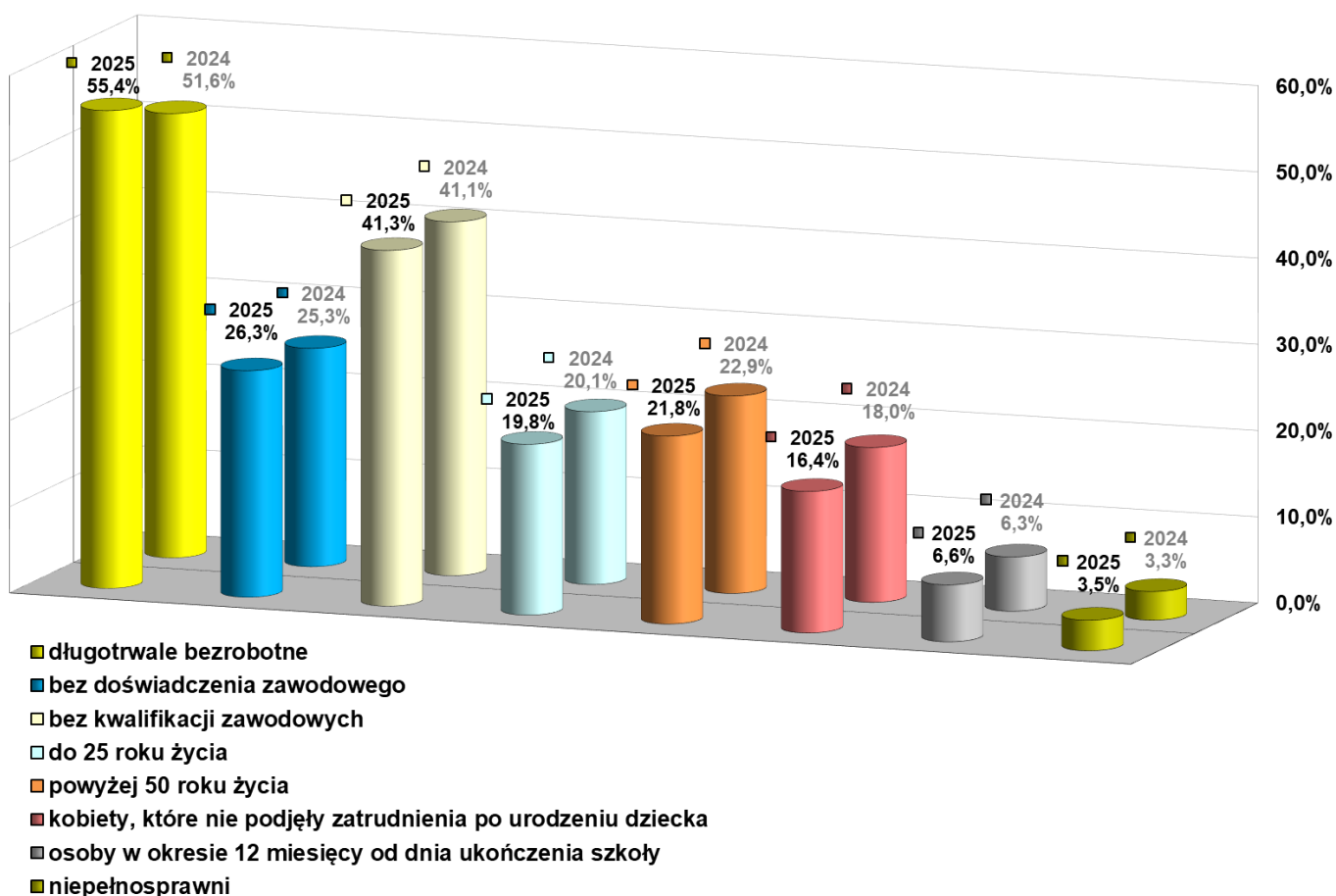
W ogólnej liczbie zarejestrowanych bezrobotnych na koniec 2025r. wśród osób będących w szczególnej sytuacji na rynku pracy:

- ✓ przeważały osoby długotrwale bezrobotne, tj. 814 osób – 55,4% (na koniec 2024 roku było to 761 osób – 51,6% ogółu),
- ✓ osób do 30 roku życia było 460 – 31,3% (w 2024 roku – 482 – 32,7%),
- ✓ osób do 25 roku życia było 291 – 19,8% (w 2024 – 296 – 20,1%),
- ✓ osób powyżej 50 roku życia było 320 – 21,8% (w 2024 – 338 – 22,9%).
- ✓ osób posiadających co najmniej jedno dziecko do 6 roku życia było 232 – 15,8% (w 2024 – 244 – 16,5%),
- ✓ osób korzystających ze świadczeń pomocy społecznej było 55 – 3,7%, (w 2024 – 46 – 3,1%),
- ✓ osób niepełnosprawnych było 52 – 3,5% (w 2024 – 49 – 3,3%),
- ✓ osób posiadających co najmniej jedno dziecko niepełnosprawne do 18 roku życia było 15 osób – 1,0% (w 2024 – 6 osób – 0,4%).

Osoba bezrobotna może jednocześnie należeć do więcej niż jednej grupy bezrobotnych w szczególnej sytuacji na rynku pracy.



Wybrane kategorie osób bezrobotnych w latach 2024, 2025



Podobnie jak w przypadku osób w szczególnej sytuacji na rynku pracy osoba bezrobotna może jednocześnie należeć do więcej niż jednej z wybranych kategorii osób bezrobotnych.

Lp.	Kategoria	Liczba bezrobotnych		Procent ogólnej liczby bezrobotnych	
		2024	2025	2024	2025
1.	Długotrwale bezrobotne	761	814	51,6%	55,4%
2.	Bez doświadczenia zawodowego	374	386	25,3%	26,3%
3.	Bez kwalifikacji zawodowych	606	606	41,1%	41,3%
4.	Do 25 roku życia	296	291	20,1%	19,8%
5.	Powyżej 50 roku życia	338	320	22,9%	21,8%
6.	Kobiety, które nie podjęły zatrudnienia po urodzeniu dziecka	265	241	18,0%	16,4%
7.	Osoby w okresie 12 miesięcy od dnia ukończenia szkoły	93	97	6,3%	6,6%
8.	Niepełnosprawni	49	52	3,3%	3,5%

Struktura bezrobotnych wg wieku

Najwięcej zarejestrowanych osób jest w wieku mobilnym zawodowo pomiędzy 18 a 44 rokiem życia, które stanowią 68,6% z ogółu osób bezrobotnych pozostających w rejestrze na koniec roku 2025 (1 007 osób):

- ✓ osób w wieku 18 – 24 lata było 291 (19,8%),
- ✓ w wieku 25 – 34 lata było 362 osoby (24,6%),
- ✓ w wieku 35 – 44 lata było 354 osób (24,1%),
- ✓ w wieku 45 – 54 lata było 276 osób (18,8%),
- ✓ w wieku 55 – 59 lat było 113 osób (7,7%) wszystkich zarejestrowanych.
- ✓ najmniejszą grupę stanowiły osoby powyżej 60 roku życia – 73 osoby (5,0%).

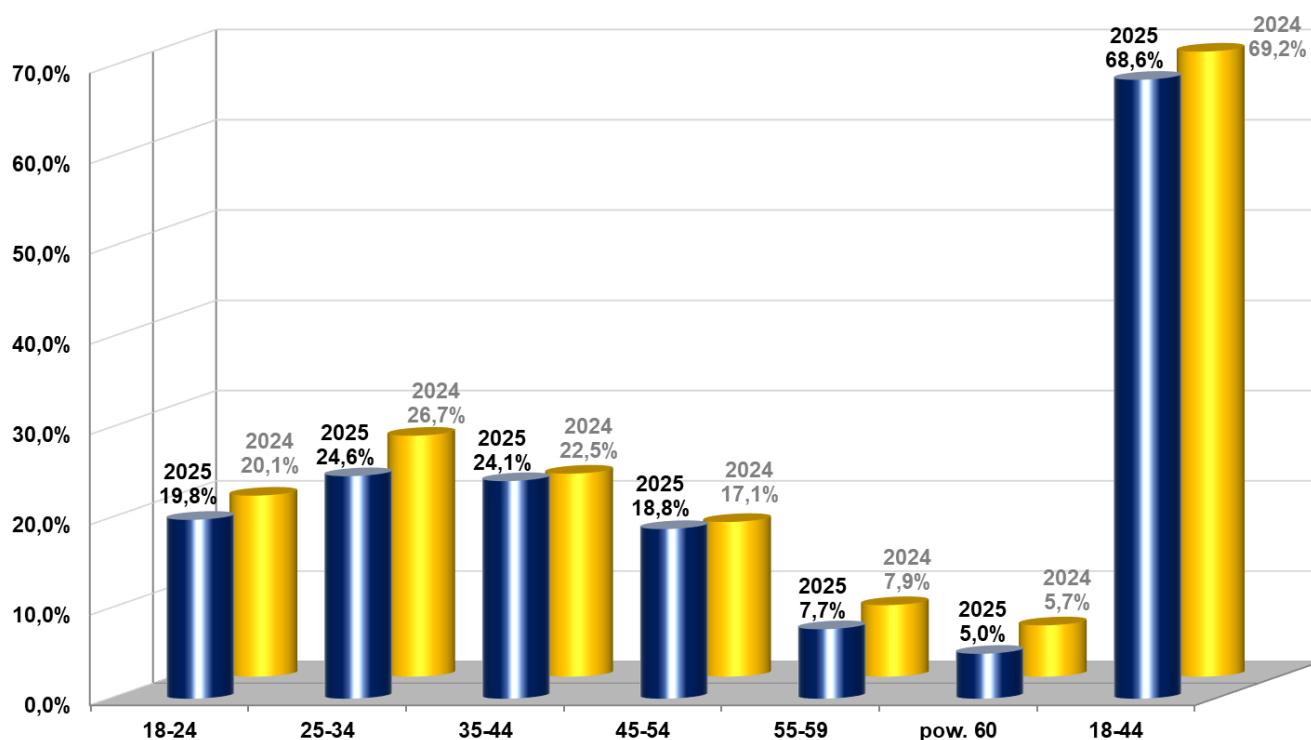


Tabela przedstawiająca strukturę bezrobotnych wg wieku w ostatnich dwóch latach

Lp.	Wiek (w latach)	Liczba bezrobotnych		Procent ogólnej liczby bezrobotnych	
		2024	2025	2024	2025
1.	18-24	296	291	20,1%	19,8%
2.	25-34	394	362	26,7%	24,6%
3.	35-44	332	354	22,5%	24,1%
4.	45-54	253	276	17,1%	18,8%
5.	55-59	117	113	7,9%	7,7%
6.	pow. 60	84	73	5,7%	5,0%
	Razem	1476	1469	100,0%	100,0%
	18-44	1 022	1 007	69,2%	68,6%

Struktura bezrobotnych według wykształcenia

W ogólnej liczbie bezrobotnych pozostających w ewidencji na koniec 2025r.:

- ✓ przeważały osoby z wykształceniem gimnazjalnym i poniżej – 374 osoby (25,5% wszystkich zarejestrowanych),
- ✓ z zasadniczym zawodowym – 406 osób (27,6%),
- ✓ z wykształceniem średnim ogólnym – 192 osoby (13,1%),
- ✓ osoby z wykształceniem policealnym i średnim zawodowym – 322 (21,9%),
- ✓ osoby z wykształceniem wyższym – 175 (11,9%).

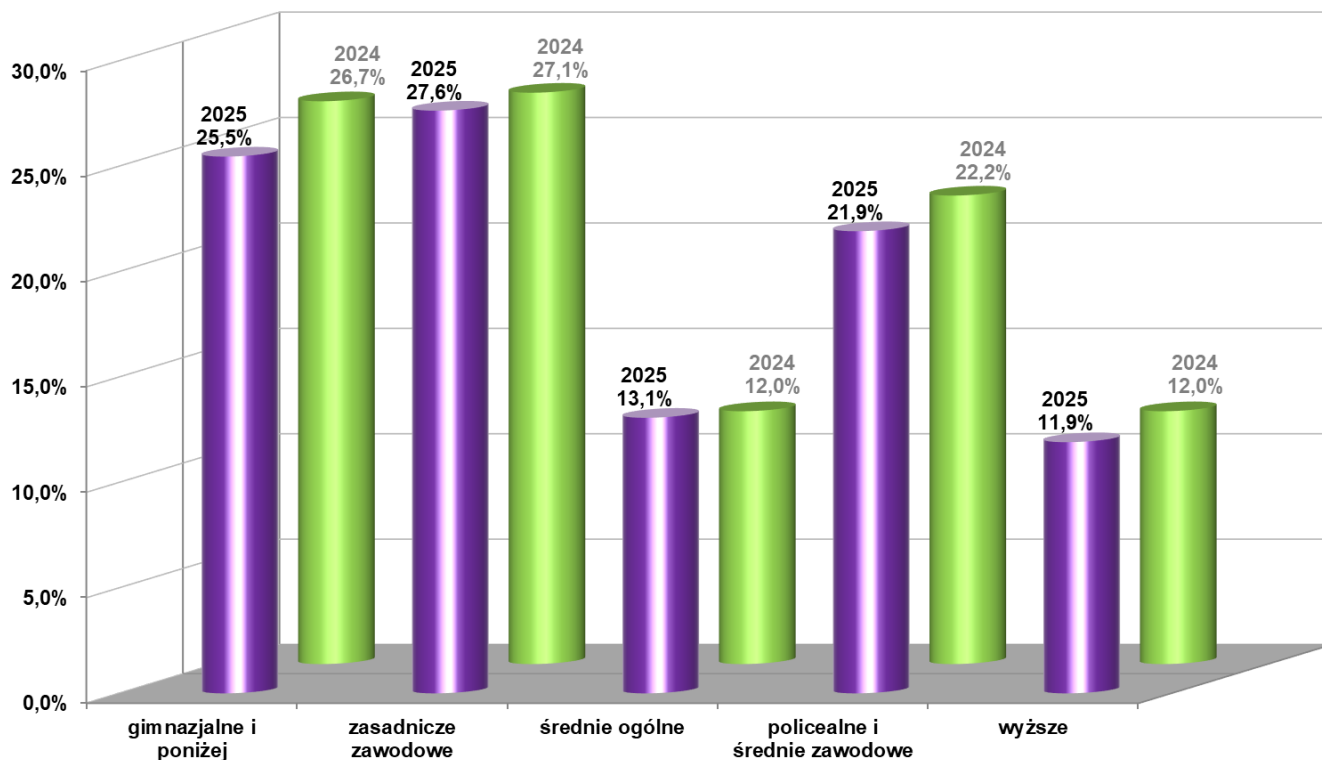


Tabela przedstawiająca strukturę bezrobotnych wg wykształcenia w ostatnich dwóch latach

Lp.	Poziom wykształcenia	Liczba bezrobotnych		Procent ogólnej liczby bezrobotnych	
		2024	2025	2024	2025
1	gimnazjalne i poniżej	394	374	26,7%	25,5%
2	zasadnicze zawodowe	400	406	27,1%	27,6%
3	średnie ogólne	177	192	12,0%	13,1%
4	policealne i średnie zawodowe	328	322	22,2%	21,9%
5	wyższe	177	175	12,0%	11,9%
	Razem	1476	1469	100,0%	100,0%

Ponad połowa ogółu bezrobotnych (780 osób, co stanowi 53,1% ogółu) pozostających w rejestrze na koniec 2025 roku to osoby z wykształceniem poniżej średniego.

Struktura bezrobotnych wg stażu pracy

Spośród bezrobotnych pozostających w ewidencji na koniec omawianego okresu osób posiadających:

- ✓ staż pracy do 1 roku było 284 (19,2%),
- ✓ z 1 – 5 letnim stażem pracy – 478 (32,4%),
- ✓ 5 – 10 letnim stażem – 221 osób (15,0%),
- ✓ 10 – 20 letnim stażem pracy – 181 osoby (12,3%),
- ✓ 20 – 30 letni stażem – 63 osób (4,3%),
- ✓ najmniejszą grupą bezrobotnych były osoby, które przepracowały ponad 30 lat - 20 osób (1,4%),
- ✓ liczną grupę stanowiły osoby bez stażu pracy – 229 osób (15,5%).

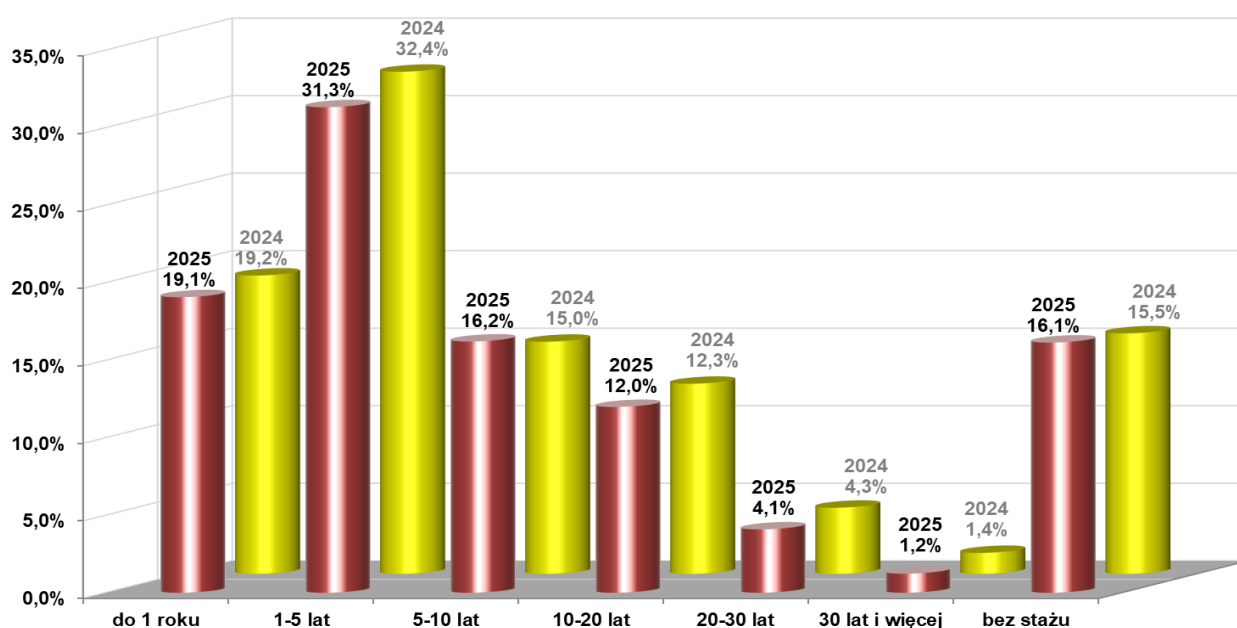


Tabela przedstawiająca strukturę bezrobotnych wg stażu pracy w ostatnich dwóch latach

Lp.	Staż pracy (w latach)	Liczba bezrobotnych		Procent ogólnej liczby bezrobotnych	
		2024	2025	2024	2025
1.	do 1 roku	157	280	19,2%	19,1%
2.	1-5 lat	235	460	32,4%	31,3%
3.	5-10 lat	232	238	15,0%	16,2%
4.	10-20 lat	242	176	12,3%	12,0%
5.	20-30 lat	224	60	4,3%	4,1%
6.	30 lat i więcej	386	18	1,4%	1,2%
7.	bez stażu	157	237	15,5%	16,1%
	Razem	1476	1469	100,0%	100,0%

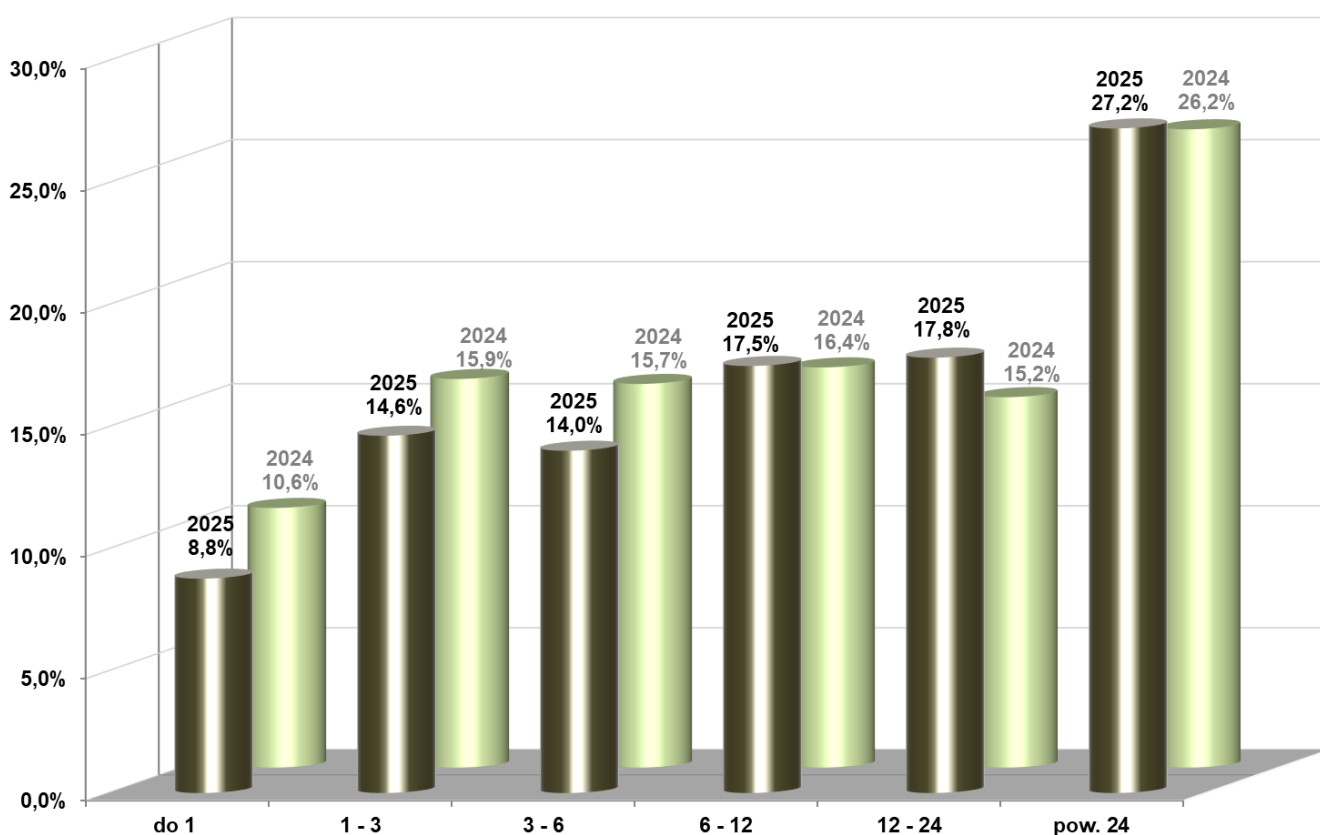
Zdecydowana większość bezrobotnych zarejestrowanych na koniec okresu sprawozdawczego to osoby, które poprzednio pracowały zawodowo – 1 232 osób (83,8%).

Struktura bezrobotnych wg czasu pozostawania bez pracy

Liczba osób bezrobotnych, które pozostawały bez pracy i procent ogółu wynosił:

- ✓ do 1 miesiąca – 129 osób (8,8%),
- ✓ od 1 do 3 miesięcy – 215 (14,6%),
- ✓ od 3 do 6 miesięcy – 206 (14,0%),
- ✓ od 6 do 12 miesięcy – 257 (17,5%),
- ✓ od 12 do 24 miesięcy – 262 osób (17,8%),
- ✓ ponad 24 miesiące – 400 (27,2% ogółu).

Strukturę bezrobotnych wg czasu pozostawania bez pracy w miesiącach przedstawia poniższy wykres i tabela.



Lp.	Czas pozostawania bez pracy (w miesiącach)	Liczba bezrobotnych		Procent ogólnej liczby bezrobotnych	
		2024	2025	2024	2025
1.	do 1	157	129	10,6%	8,8%
2.	1 - 3	235	215	15,9%	14,6%
3.	3 - 6	232	206	15,7%	14,0%
4.	6 - 12	242	257	16,4%	17,5%
5.	12 - 24	224	262	15,2%	17,8%
6.	pow. 24	386	400	26,2%	27,2%
	Razem	1476	1469	100,0%	100,0%

łącznie bez pracy ponad rok pozostawało 662 osoby (45,1% ogółu).

II. AKTYWIZACJA ZAWODOWA OSÓB Z NIEPEŁNOSPRAWNOŚCIAMI

Liczba osób z orzeczeniem o niepełnosprawności zarejestrowanych w urzędzie na dzień 31.12.2025 roku wyniosła 52 osoby bezrobotne (29 mężczyzn i 23 kobiety), tym 9 osób na koniec roku pobierało zasiłek dla bezrobotnych oraz 20 osób poszukujących pracy (11 mężczyzn i 9 kobiet).

W 2025 roku zaktywizowano 13 osób (w tym 10 kobiet) z niepełnosprawnościami, w tym:

- ✓ 3 osoby podjęło roboty publiczne,
- ✓ 8 osób rozpoczęło staż,
- ✓ 2 osoby podjęło prace interwencyjne,

Oprócz tego 11 osób (w tym 5 kobiet) podjęło pracę niesubsydiowaną.

Struktura osób wg. stopnia niepełnosprawności na koniec omawianego okresu:

Lp.	Stopień niepełnosprawności:	Osoby bezrobotne		Poszukujące pracy		Razem	
		2024	2025	2024	2025	2024	2025
1	Stopień znaczny	0	1	5	4	5	5
2	Stopień umiarkowany	19	15	14	15	33	30
3	Stopień lekki	30	36	1	1	31	37
	Razem	49	52	20	20	69	72

Struktura osób z niepełnosprawnościami wg. wykształcenia:

Lp.	Wykształcenie	Osoby bezrobotne		Poszukujące pracy		Razem	
		2024	2025	2024	2025	2024	2025
1	gimnazjalne i poniżej	16	16	7	7	23	23
2	zasadnicze zawodowe	14	18	3	4	17	22
3	średnie ogólnokształcące	6	6	3	3	9	9
4	średnie zawodowe i policealne	12	10	5	5	17	15
5	wyższe	1	2	2	1	3	3
	Razem	49	52	20	20	69	72

Rehabilitacja zawodowa osób z niepełnosprawnościami w 2025 roku

Uchwałą Rady Powiatu w Zwoleniu Nr: XIII/80/2025 z dnia 27 marca 2025 roku w sprawie określenia zadań i wysokości środków Państwowego Funduszu Rehabilitacji Osób Niepełnosprawnych przeznaczonych na realizację zadań z zakresu rehabilitacji zawodowej i społecznej oraz zatrudnianiu osób niepełnosprawnych w Powiecie Zwoleńskim na 2025 rok przyznano środki na realizację zadań z zakresu rehabilitacji zawodowej realizowanej przez powiatowy urząd pracy w wysokości 70 000 zł.

Łączna kwota wydatków z PFRON na dzień 31 grudnia 2025 roku na finansowanie instrumentów i usług rynku pracy na rzecz osób niepełnosprawnych poszukujących pracy i niepozostających w zatrudnieniu (art.11) wyniosła 34 726,19 zł.

W ramach w/w kwoty zrealizowano staż dla 2 osób niepełnosprawnych poszukujących pracy:

- stypendium stażowe – 26 319,70 zł.
- składki ZUS od stypendium stażowego – 7 419,49 zł.
- dojazdy (dla 1 osoby) – 987,00 zł.

W dniu 19 sierpnia 2025 roku do Powiatowego Urzędu Pracy w Zwoleniu wpłynęło pismo znak: DRS.071.5.6.2025 z Powiatowego Centrum Pomocy Rodzinie z prośbą o przekazanie wolnych środków z zadań z zakresu rehabilitacji zawodowej na pokrycie kosztów realizacji zadań z zakresu rehabilitacji społecznej.

Pismem znak: DZFE.4331.3.3.2025.DP z dnia 2 września 2025 roku Dyrektor Powiatowego Urzędu Pracy w Zwoleniu przekazał wolne środki w kwocie 35 000,00 zł do dyspozycji Starosty, które Uchwałą Nr XXI/113/2025 Rady Powiatu w Zwoleniu z dnia 29 września 2025 roku zmniejszyły plan finansowy na rehabilitację zawodową.

11 grudnia 2025 roku Dyrektor PUP przekazał niewykorzystane środki w kwocie 273.81 zł do dyspozycji Starosty.

III. PROGRAMY REALIZOWANE W 2025 ROKU



Rzeczpospolita
Polska

Dofinansowane przez
Unię Europejską



Realizowane projekty współfinansowane ze środków Unii Europejskiej

W lutym 2025 roku Powiatowy Urząd Pracy w Zwoleniu rozpoczął realizację projektu „**Aktywizacja zawodowa osób bezrobotnych w powiecie zwoleńskim (II)**” współfinansowanego z Europejskiego Funduszu Społecznego Plus w ramach Priorytetu VI Fundusze Europejskie dla aktywnego Mazowsza, Działanie 6.1 Aktywizacja zawodowa osób bezrobotnych w ramach Funduszy Europejskich dla Mazowsza 2021-2027.

Planowana wartość projektu wynosi 3 434 683,83 PLN.

Kwota środków przeznaczonych na dofinansowanie projektu współfinansowanego z EFS+:

- **na rok 2025 wynosi: 2 309 469,04 PLN** (w tym budżet środków europejskich 1 963 048,72 PLN oraz kwota w części wkładu krajowego 346 420,32 PLN);
- **na rok 2026 wynosi: 1 125 214,79 PLN** (w tym budżet środków europejskich 956 432,59 PLN oraz kwota w części wkładu krajowego 168 782,20 PLN).

Celem projektu jest zwiększenie możliwości zatrudnienia osób pozostających bez pracy w powiecie zwoleńskim.

W ramach projektu realizowane były instrumenty i usługi rynku pracy wymienione w ustawie z dnia 20 kwietnia 2004 r. o promocji zatrudnienia i instytucjach rynku pracy, w tym m.in.:

- ✓ pośrednictwo pracy/poradnictwo zawodowe,
- ✓ szkolenia,
- ✓ staże,
- ✓ jednorazowe środki na podjęcie działalności gospodarczej
- ✓ bony na zasiedlenie

Działania skierowane do młodzieży wynikały z ww. Ustawy lub przepisów ją zastępujących.

Grupę docelową projektu stanowią:

- ✓ osoby młode,
- ✓ osoby długotrwale bezrobotne,
- ✓ osoby z niepełnosprawnością,
- ✓ osoby z wykształceniem odpowiadającym poziomowi ISCED 3 i niższym,

- ✓ osoby, które ukończyły 50 lat,
- ✓ kobiety,
- ✓ migranci.

W okresie 01.02.2025 - 31.12.2025 aktywizację w ramach projektu rozpoczęło:

Lp.	Formy wsparcia	Liczba osób
1.	Jednorazowe środki na podjęcie działalności gospodarczej	24
2.	Stáže	91
3.	Szkolenia	6
4.	Bony na zasiedlenie	7
Razem		128

Projekt współfinansowany ze środków Europejskiego Funduszu Społecznego Plus, Priorytet VI Fundusze Europejskie dla aktywnego zawodowo Mazowsza, Działanie 6.1 Aktywizacja zawodowa osób bezrobotnych w ramach Funduszy Europejskich dla Mazowsza 2021-2027

IV. USŁUGI RYNKU PRACY

Poradnictwo zawodowe

Poradnictwo zawodowe jest to proces, w którym doradca zawodowy i klient pracują wspólnie nad świadomym i samodzielnym podjęciem przez klienta decyzji dotyczącej drogi rozwoju zawodowego oraz nad dostosowaniem się do wymogów rynku pracy.

Poradnictwo zawodowe polega na:

- ✓ pomocy w wyborze zawodu i miejsca pracy,
- ✓ planowaniu rozwoju kariery zawodowej,
- ✓ przygotowaniu do lepszego radzenia sobie w poszukiwaniu i podejmowaniu zatrudnienia.

Od kontaktu z doradcą zawodowym w dużym stopniu zależy trafne adresowanie metod i form pomocy dla osób bezrobotnych na rynku pracy. Doradca zawodowy pomaga osobom bezrobotnym, poszukującym pracy i osobom niezarejestrowanym rozpoznać przeszkody, jakie utrudniają znalezienie zatrudnienia oraz rozwiązać problemy z nimi związane, m.in. z wyborem drogi zawodowej, czy też z rozszerzeniem kwalifikacji zawodowych.

W ramach poradnictwa zawodowego w 2025 roku urząd zorganizował 3 spotkania z doradcą zawodowym z uczniami szkół podstawowych powiatu zwoleńskiego. W klasach VII i VIII spotkania dotyczyły wyboru zawodu w oparciu o barometr zawodów, dane statystyczne urzędu i obserwację rynku pracy. Doradca zawodowy spotkał się również 4 razy z uczestnikami Warsztatów Terapii Zająciowej w Wilczowoli. W spotkaniu uczestniczyły osoby o znacznym i umiarkowanym stopniu niepełnosprawności. Uczestnicy wykonali kilka zaproponowanych przez doradcę ćwiczeń. Atmosfera w jakiej przebiegło spotkanie była bardzo przyjemna. Uczestnicy chętnie odpowiadali na pytania doradcy oraz aktywnie uczestniczyli w dyskusji. Spotkania takie odbywają się raz na kwartał.

W 2025 roku z usług poradnictwa zawodowego skorzystało:

- a) Porady zawodowe indywidualne – 267 osób
- b) Porady grupowe – 4 grupy, w tym 30 osób
- c) Informacje zawodowe indywidualne – 301 osób
- d) Grupowe informacje zawodowe – 4 grupy, w tym 26 osób

Powiatowy Urząd Pracy miał przyjemność 2 razy gościć żołnierzy z Wojskowego Centrum Rekrutacji w Radomiu. Podczas spotkania w Mobilnym Punkcie Rekrutacyjnym osoby bezrobotne miały szansę poznać zasady rekrutacji oraz dowiedzieć się, jakie ścieżki kariery oferuje współczesna armia.

Również w wymienionym okresie Powiatowy Urząd Pracy wraz ze Starostwem Powiatowym i Urzędem Miejskim w Zwoleniu współorganizował spotkanie informacyjne z przedstawicielem Banku Gospodarstwa Krajowego, które odbyło się w sali konferencyjnej siedziby Starostwa. Przedsiębiorcy otrzymali praktyczną wiedzę na temat pożyczek unijnych-udzielanych na warunkach korzystniejszych niż rynkowe. Podczas prezentacji przybliżona została Pożyczka dla Regionu Mazowieckiego Regionalnego (RMR) oraz Pożyczka dla Regionu Warszawskiego Stołecznego (RWS), które finansowane są z Programu Fundusze Europejskie dla Mazowsza 2021-2027. Udzielone zostały również podstawowe informacje o wsparciu oraz kto może złożyć wniosek o pożyczkę, jak również na jakie inwestycje można pozyskać środki. Dzięki pomocy eksperta BGK, przedsiębiorcy biorący udział w spotkaniu z łatwością zapoznali się z całą potrzebną dokumentacją i otrzymali odpowiedzi na zadawane pytania.

W ramach Dni Pracodawców 2025 roku doradca zawodowy przeprowadził poradę grupową dla 10 osób bezrobotnych o tematyce: „Kwalifikacje, umiejętności drogą do odpowiedniej pracy”. Dynamicznie rozwijający się rynek pracy kładzie duży nacisk na nowe technologie i hybrydowe modele pracy co sprawia, że pracodawcy mają coraz większe oczekiwania względem kandydatów. Fundamentalne znaczenie ma idea „uczenia się przez całe życie”. Szkolenia organizowane przez urzędy, w przypadku braku kwalifikacji zawodowych lub konieczności zmiany i uzupełnienia kwalifikacji, zwiększają szansę na podjęcie lub utrzymanie zatrudnienia.

Ponadto doradcy zawodowi we wskazanym okresie zaopiniowali 19 wniosków na szkolenie. Przygotowali i wydali 3 skierowania na badania lekarskie.

Doradcy klienta zajmujący się aktywizacją zawodową odnotowali 19 807 wizyt osób bezrobotnych i poszukujących pracy (w 2024 roku było 14 126 wizyt).

Pośrednictwo pracy

W 2025 roku do Powiatowego Urzędu Pracy w Zwoleniu zgłoszono 465 wolnych miejsc pracy i stażu.

Najwięcej wolnych miejsc pracy oraz stażu zgłoszono w następujących zawodach:

Lp.	Zawód	Liczba miejsc pracy	
		Ogółem	W tym subsydiowane
1.	Robotnik gospodarczy	48	47
2.	Pracownik biurowy	30	28
3.	Sprzedawca	25	21
4.	Pozostali pracownicy obsługi biurowej	20	20
5.	Pracownik utrzymania czystości (sprzątaczką)	16	15
6.	Magazynier	15	13
7.	Brukarz	12	12
8.	Spawacz	12	0
9.	Pozostali pracownicy administracyjni i sekretarze biura zarządu	11	11
10.	Elektryk budowlany	9	0
11.	Pomocniczy robotnik drogowy	9	9
12.	Pakowacz ręczny	9	9
13.	Robotnik budowlany	7	4
14.	Pomocniczy robotnik budowlany	7	7
15.	Specjalista do spraw sprzedaży	6	6
16.	Zaopatrzeniowiec	6	5
17.	Konserwator budynków i stanu technicznego pomieszczeń	6	5
18.	Mechanik-monter maszyn i urządzeń	6	1
19.	Pomoc kuchenna	6	4
20.	Dekarz	5	5
21.	Ślusarz galanterii metalowej	5	0
22.	Kierowca samochodu ciężarowego	5	2
23.	Pokojowa	5	5
24.	Robotnik magazynowy	5	5
25.	Technik mechanik maszyn i urządzeń	4	0
26.	Pozostali recepcjoniści (z wyłączeniem hotelowych)	4	4
27.	Fakturzystka	4	4
28.	Pomocnik biblioteczny	4	4
29.	Kelner	4	4
30.	Kosmetyczka	4	4
31.	Sprzedawca w branży spożywczej	4	4
32.	Asystent nauczyciela przedszkola	4	4

33.	Pozostali ślusarze i pokrewni	4	0
34.	Elektryk	4	0
35.	Piekarz	4	3
36.	Pomocniczy robotnik konserwacji terenów zieleni	4	4
37.	Fizjoterapeuta	3	3
38.	Specjalista sprzedaży internetowej	3	3
39.	Recepcjonista	3	3
40.	Pozostali magazynierzy i pokrewni	3	3
41.	Archiwista zakładowy	3	3
42.	Doradca klienta	3	3
43.	Tynkarz	3	1
44.	Hydraulik	3	2
45.	Tokarz / frezer obrabiarek sterowanych numerycznie	3	0
46.	Pracownik produkcji	3	2
47.	Wulkanizator	3	3
48.	Kierowca samochodu dostawczego	3	1

W pozostałych zawodach zgłoszono dwa lub mniej miejsc pracy i stażu.

W ramach pośrednictwa pracy zrealizowano 446 kontaktów z pracodawcami krajowymi.

W 2025 roku zostało wydane 598 skierowań, (w 2024 r. – 676) w tym:

- ✓ skierowania do pracy – 319, z czego zatrudnienie uzyskało 134 osoby,
- ✓ skierowania na staż – 279, z czego 239 osób podjęło staż.

Oprócz tego do urzędu zostało przekazanych 109 ofert pracy z urzędów pracy z całej Polski w celu ich upowszechnienia zgodnie z oczekiwaniami pracodawców.

Zorganizowano 7 giełd pracy w celu pozyskania kandydatów do pracy.

W okresie sprawozdawczym urząd otrzymał 2 zawiadomienia od 2 zakładów pracy (z Poczty Polskiej S.A oraz z Orange Polska S.A.) o zamiarze przeprowadzenia zwolnień grupowych i przyjętych ustaleniach dotyczących grupowego zwolnienia.

Na podstawie zawartych porozumień współdziałamy z partnerami lokalnego rynku pracy, tj. z Ośrodkami Pomocy Społecznej (OPS) - wspólnym klientom proponowane są formy pomocy. Na wniosek OPS aktywizowani zawodowo są również dłużnicy alimentacyjni. Na koniec omawianego okresu pozostawało w rejestrze 10 dłużników alimentacyjnych (Gmina Kazanów – 1 osoba, Gmina Policzna – 1 osoba, Gmina Przyłęk – 1 osoba, Gmina Tczów – 0 osób, Gmina Zwoleń – 7 osób).

Zatrudnianie cudzoziemców

W okresie od 01.01.2025 r. do 31.12.2025 r. wpłynęło 215 wniosków o wydanie zezwolenia na pracę sezonową cudzoziemców, w tym 210 dla obywateli Ukrainy, 2 dla obywateli Mołdawii oraz 3 dla obywateli Białorusi.

Na tej podstawie w omawianym okresie wpisano 188 wniosków do ewidencji wniosków w sprawie pracy sezonowej. Wydano 72 decyzje w sprawie zezwolenia na pracę sezonową. Umorzono 15 postępowań w sprawie wniosku o wydanie zezwolenia na pracę sezonową. Bez rozpoznania pozostawiono 13 wniosków.

Wszystkie złożone wnioski dotyczyły prac sezonowych w rolnictwie.

W omawianym okresie złożono 24 oświadczenia o powierzeniu wykonywania pracy cudzoziemcom, w tym 22 dla obywateli Ukrainy oraz 2 dla obywateli Białorusi. Z tego wpisano do ewidencji 22 oświadczenia o powierzeniu wykonywania pracy cudzoziemcom. Wydano 1 decyzję o odmowie wpisu oświadczenia do ewidencji oświadczeń. Bez rozpoznania pozostawiono 1 oświadczenie.

Na podstawie ustawy z dnia 12 marca 2022 r. o pomocy obywatelom Ukrainy w związku z konfliktem zbrojnym na terytorium tego państwa, w omawianym okresie wpłynęło 154 powiadomienia o powierzeniu wykonywania pracy obywatelom Ukrainy.

Świadczenia usług w ramach EURES

W ramach wspierania poszukujących pracy i pracodawców realizujemy również usługi Europejskich Służb Zatrudnienia EURES, obejmujące unijne pośrednictwo pracy w państwach członkowskich Unii Europejskiej (UE) i krajach Europejskiego Stowarzyszenia Wolnego Handlu (EFTA od ang. European Free Trade Association).

Usługi EURES polegają na udzielaniu bezrobotnym i poszukującym pracy pomocy w uzyskaniu odpowiedniego zatrudnienia zgodnie z prawem do swobodnego przemieszczania się i przebywania na terytorium państw członkowskich, z zastrzeżeniem warunków ustanowionych prawem UE oraz pracodawcom w pozyskaniu pracowników o poszukiwanych kwalifikacjach zawodowych. Zadania w zakresie świadczenia usług EURES realizują doradcy EURES i asystenci EURES zatrudnieni w wojewódzkich urzędach pracy oraz pośrednicy pracy zatrudnieni w powiatowych urzędach pracy.

W ramach EURES w 2025 roku urząd upowszechnił 99 zagranicznych ofert pracy na 413 wakatów i udzielił 69 osobom informacji na temat warunków życia i pracy w UE lub krajach EFTA oraz możliwości poszukiwania pracy za granicą.

Powiatowy Urząd Pracy w Zwoleniu w dniach 1- 5 grudnia 2025 r. zorganizował wydarzenie pn. „**Wsparcie pracodawców - rozwiązania przewidziane w ustawie o rynku pracy i służbach zatrudnienia. Działania Europejskich Służb Zatrudnienia (EURES)**”, które miało na celu promocję różnych form pomocy realizowanych przez urząd w nawiązaniu do aktualnych tematów z obszaru rynku pracy procedowanych przez Europejskie Publiczne Służby Zatrudnienia (EPSZ). Wydarzenie to skierowane było do polskich pracodawców poszukujących pracowników oraz bezrobotnych i poszukujących pracy zainteresowanych podjęciem zatrudnienia.

W dniu 05.12.2025 roku odbyło się spotkanie informacyjne dla pracodawców w ramach Dni Pracodawców 2025. W spotkaniu wzięli udział przedstawiciele Powiatowego Urzędu Pracy w Zwoleniu, Wojewódzkiego Urzędu Pracy w Warszawie Filia w Radomiu oraz 19 przedstawicieli pracodawców z terenu powiatu zwoleńskiego.

Podczas spotkania pracodawcy uzyskali kompleksowe informacje na temat działania Europejskich Służb Zatrudnienia EURES oraz możliwości pozyskania pracowników z krajów UE i EFTA.

Oprócz tego mogli otrzymali informacje o możliwościach:

- jakie daje KFS w zakresie podnoszenia kompetencji zawodowych pracowników lub kandydatów do pracy oraz możliwości przekwalifikowania kadry w celu dostosowania przedsiębiorstwa do dynamicznie rozwijającego się rynku pracy,
- uzyskania wsparcia finansowego, min. przez organizację staży, prac interwencyjnych, na doposażenie lub wyposażenie miejsc pracy,
- finansowania rozwoju firmy przy wsparciu środków unijnych – Fundusze Europejskie dla Mazowsza 2021-2027

Pracodawcy, którzy wzięli udział w wydarzeniu to głównie branże: produkcyjno – przetwórcza, usługowa, medyczna – opiekuńcza, TSL (transport- spedycja – logistyka).

V. INSTRUMENTY RYNKU PRACY

Na aktywne formy przeciwdziałania bezrobociu w 2025 roku wydatkowano **8 748 715,79** zł oraz na KFS **627 744,00** zł. Dla porównania: w 2024 roku – 9 110 861,68 zł, w 2023 roku – 9 487 117,02 zł, w 2022 roku - 8 835 996,90, w 2021 roku – 6 300 385,85 zł.

Wydatki na finansowanie instrumentów rynku pracy przedstawiały się następująco:

Lp	Instrument Rynku Pracy	Limit OGÓŁEM (w zł)	Wydatki OGÓŁEM (w zł)	Wydatki Fundusz Pracy	Wydatki Rezerwy (w zł)	Wydatki EFS+ (w zł)
1.	Szkolenia	88 228,56	88 085,61	54 457,14	17 933,95	15 694,52
2.	Bon na kształcenie ustawiczne	1 600,00	1 600,00	1 600,00		
3.	Studia podyplomowe	16 403,00	16 402,98	16 402,98		
4.	Prace interwencyjne	2 232 970,08	2 182 074,60	2 182 074,60		
5.	Roboty publiczne	790 077,00	790 076,93	790 076,93		
6.	Staże	3 322 753,90	3 306 745,58	1 834 680,54	236 569,64	1 235 495,40
7.	Zwrot kosztów zatrud. w DPS albo jednostce wspierania rodziny i pieczy zastępczej	45 760,00	45 411,03	45 411,03		
8.	Środki na podjęcie działalności gospodarczej	2 053 320,58	2 013 319,06	910 920,07	162 300,00	940 098,99
9.	Refundacja kosztów wyposażenia i doposażenia stanowisk pracy	225 000,00	225 000,00	225 000,00		
10.	Bon na zasiedlenie	80 000,00	80 000,00	10 000,00		70 000,00
	RAZEM	8 856 113,12	8 748 715,79	6 070 623,29	416 803,59	2 261 288,91

Limity i wydatki na instrumenty rynku pracy w podziale na źródła finansowania:

1. Fundusz Pracy – algorytm

Wyszczególnienie		Przyznany łączny limit (zł)	Wydatki (zł)	Liczba osób podejmująca aktywizację
Szkolenia	1.	54 458,00	54 457,14	7
Studia podyplomowe	2.	16 403,00	16 402,98	4
Bon na kształcenie ustawiczne	3.	1 600,00	1 600,00	1
Prace interwencyjne	4.	2 232 970,08	2 182 074,60	99*
Roboty publiczne	5.	790 077,00	790 076,93	40**
Staże	6.	1 841 455,00	1 834 680,54	134
Jednorazowe środki na podjęcie działalności gospodarczej (dotacje)	7.	910 921,00	910 920,07	27
Refundacja kosztów wyposażenia i doposażenia stanowiska pracy	8.	225 000,00	225 000,00	9***
Bon na zasiedlenie	9.	10 000,00	10 000,00	1
Zwrotu kosztów zatrudniającym w DPS albo jednostce wspierania rodziny i pieczy zastępczej	10.	45 760,00	45 411,03	1
Razem	11.	6 128 644,08	6 070 623,29	323

* 91 utworzonych stanowisk pracy

** 37 utworzonych stanowisk pracy

*** 6 utworzonych stanowisk pracy

2. Program współfinansowany ze środków Unii Europejskiej - EFS+

Wyszczególnienie		Przyznany łączny limit (zł)	Wydatki (zł)	Liczba osób podejmująca aktywizację
Szkolenia	1.	15 694,56	15 694,52	6
Staże	2.	1 243 674,90	1 235 495,40	91
Jednorazowe środki na podjęcie działalności gospodarczej (dotacje)	3.	980 099,58	940 098,99	24
Bony na zasiedlenie	4.	70 000,00	70 000,00	7
Razem	5.	2 309 469,04	2 261 288,91	128

3. Rezerwa

Wyszczególnienie		Przyznany łączny limit (zł)	Wydatki (zł)	Liczba osób podejmująca aktywizację
Szkolenia	1.	18 076,00	17 933,95	5
Jednorazowe środki na podjęcie działalności gospodarczej (dotacje)	2.	162 300,00	162 300,00	5
Staże	3.	237 624,00	236 569,64	12
Razem	4.	418 000,00	416 803,59	22

4. PFRON - 2 osoby poszukujące pracy podjęły staż finansowany z PFRON.

Osoby bezrobotne zaktywizowane w poszczególnych formach finansowane w ramach w/w środków (FP, EFS+, Rezerwa, PFRON) w 2025 roku w porównaniu do lat 2020 - 2024.

Wyszczególnienie	Liczba osób					
	2020	2021	2022	2023	2024	2025
Szkolenia	21	30	44	29	25	18
Studia podyplomowe	1	2	4	4	3	4*
Bon na kształcenie ustawiczne	–	–	–	–	–	1**
Prace interwencyjne	63	112	131	135	100	99
Roboty publiczne	24	31	39	42	43	40
Staże	162	196	261	249	215	239***
Dotacje	38	59	78	63	50	56
Refundacja kosztów wyposażenia i doposażenia stanowiska pracy	6	10	10	10	7	9
Bon na zasiedlenie	11	14	22	21	25	8
Zwrotu kosztów zatrudniającym w DPS albo jednostce wspierania rodziny i pieczy zastępczej	–	–	–	3	2	1****
RAZEM	326	454	589	556	470	475

* w tym 2 osoby poszukujące pracy

**w tym 1 osoba poszukująca pracy

*** w tym 2 osoby poszukujące pracy

**** w tym 1 osoba poszukująca pracy

Jak wynika z powyższych tabel największym zainteresowaniem w 2025 roku cieszyły się:

- ✓ staże – 35,3% wszystkich wydatkowanych środków (w 2024 roku było to 40,6%, w 2023 roku było to 39,0%, w 2022 roku było to 37,9%, w 2021 roku było to 40,1%, w 2020 roku było to 42,9%),
- ✓ prace interwencyjne 23,3% (w 2024 roku było to 21,3%, w 2023 roku było to 26,3%, w 2022 roku było to 18,9%, w 2021 roku – 14,4%, w 2020 roku – 10,4%),
- ✓ dotacje – 21,5% (w 2024 roku było to 17,0%, w 2023 roku było to 25,3%, w 2022 roku było to 25,5%, w 2021 roku – 24,3%, w 2020 roku – 23,6%).

W dalszej kolejności:

- ✓ roboty publiczne – 8,4% (w 2024 roku było to 10,3%, w 2023 roku było to 10,5%, w 2022 roku było to 7,6%, w 2021 roku – 7,2%, w 2020 roku – 7,2%),
- ✓ szkolenia, w tym KFS – 7,6% (w 2024 roku było to 5,1%, w 2023 roku było to 5,8%, w 2022 roku było to 5,0%, w 2021 roku – 8,3%, w 2020 roku – 9,4%),
- ✓ refundacja kosztów wyposażenia i doposażenia stanowisk pracy – 2,4% (w 2024 roku było to 2,4%, w 2023 roku było to 4,6%, w 2022 roku było to 2,6%, w 2021 roku – 3,8%, w 2020 roku – 3,7%),
- ✓ bon na zasiedlenie – 0,9% (w 2024 roku było to 2,4%, w 2023 roku było to 2,8%, w 2022 roku było to 2,5%, w 2021 roku – 1,8%, w 2020 roku – 2,2%),
- ✓ zwrotu kosztów zatrudniającym w DPS albo jednostce wspierania rodziny i pieczy zastępczej – 0,5% wydatków (w 2024 roku było to 0,7%, w 2023 roku było to 1,0%)
- ✓ studia podyplomowe – 0,2% (w 2024 roku było to 0,1%, w 2023 roku było to 0,2%, w 2022 roku było to 0,1%, w 2021 roku – 0,1%, w 2020 roku – 0,1%, w 2019 roku – 0,3%),
- ✓ Bon na kształcenie ustawiczne – 0,02% (jest to nowa forma pomocy wprowadzona zmianą ustawy od 1 czerwca 2025 roku)

Krajowy Fundusz Szkoleniowy

Krajowy Fundusz Szkoleniowy (KFS) jest to instrument rynku pracy wprowadzony w 2014r. Jego istotą jest wsparcie kształcenia pracowników jak i pracodawców, aby zapobiec utracie zatrudnienia z powodu nieadekwatnych kompetencji do wymagań zmieniającej się gospodarki.

W 2025 roku w ramach KFS wydatkowano 627 744,00 zł i sfinansowano kształcenie ustawiczne 322 pracowników zatrudnionych u 54 pracodawców (w 2024 roku - 373 771,20 zł – 208 pracowników u 51 pracodawców, w 2023 roku - 357 494,80 zł - 209 pracowników u 50 pracodawców, w 2022 roku - 268 003,54 zł - 159 pracowników u 46 pracodawców, w 2021 roku – 377 949,40 zł – 250 pracowników u 58 pracodawców, w 2020 roku wydatkowano 282 609,00 zł – 217 pracowników u 41 pracodawców, w 2019 roku wydatkowano 314 962,48 zł – 198 pracowników u 51 pracodawców.

Rodzaj i liczba pracodawców oraz pracowników korzystających ze szkolenia w ramach KFS

Pracodawca	Liczba pracodawców (rozumianych jako podmioty gospodarcze, firmy) objętych wsparciem KFS (umowy)	Liczba przeszkolonych pracowników (w tym pracodawców rozumianych jako osoby korzystające ze wsparcia KFS)
Przedsiębiorca zatrudniający do 9 pracowników	10	21
Przedsiębiorca zatrudniający od 10 do 49 pracowników	19	83
Przedsiębiorca zatrudniający powyżej 50 pracowników	6	27
Jednostki sektora finansów publicznych	19	191
Razem	54	322

Limit i wydatki KFS (w zł)

Limit OGÓŁEM	Wydatki OGÓŁEM	Wydatki Funduszu Pracy
630 000,00 zł	627 744,00 zł	627 744,00 zł

VI. BUDŻET

Plan wydatków i dochodów budżetowych w dziale 853 rozdziale 85333 w złotych

Projekt planu dochodów i wydatków na 2025 r.

✓ Plan dochodów własnych w 2025 r.	4 000,00
✓ Plan wydatków budżetowych w 2025 r.	2 878 554,00

Wykonanie planu wydatków i dochodów w 2025 r. przedstawia się następująco:

✓ Wydatki budżetowe wykonano na kwotę	2 809 460,51
✓ Dochody budżetowe wykonano na kwotę	6 757,50

Wynagrodzenia pracowników oraz pochodne 2 636 728,16

§ 4010 – wynagrodzenia osobowe pracowników 2 019 873,53

§ 4040 – dodatkowe wynagrodzenie roczne 145 060,17

§ 4110 – składki na ubezpieczenia społeczne 345 874,09

§ 4120 – składki na Fundusz Pracy oraz Fundusz Solidarnościowy 42 802,09

§ 4710 – wpłaty na PPK finansowane przez podmiot zatrudniający 8 053,14

§ 4440 – odpisy na zakładowy fundusz świadczeń socjalnych 70 865,14

§ 4170 – wynagrodzenia bezosobowe 4 200,00

Wydatki rzeczowe 172 732,35

§ 3020 – wydatki osobowe niezaliczone do wynagrodzeń 3 395,61

§ 4210 – zakup materiałów i wyposażenia 16 671,53

§ 4260 – zakup energii 58 186,06

§ 4270 – zakup usług remontowych 37 541,95

§ 4280 – zakup usług zdrowotnych 1 737,00

§ 4300 – zakup usług pozostałych 34 745,16

§ 4360 – opłaty z tytułu zakupu usług telekomunikacyjnych 721,61

§ 4410 – podróże służbowe krajowe 588,00

§ 4430 – różne opłaty i składki 1 707,00

§ 4480 – podatek od nieruchomości 3 196,00

§ 4520 – opłaty na rzecz budżetów jednostek samorządu terytorialnego 1 636,43

§ 4700 – szkolenia pracowników niebędących członkami korpusu

służby cywilnej 60,00

§ 6050 – wydatki inwestycyjne jednostek budżetowych 12 546,00

Otrzymane środki na wykonanie zadań własnych zostały wykorzystane zgodnie z przeznaczeniem.

Dochody budżetowe w dziale 853 rozdziale 85333 przedstawiają się następująco:

Paragraf	Plan	Wykonanie
0620 - wpływy z opłat za zezwolenia, akredytacje oraz opłaty ewidencyjne, w tym opłaty za częstotliwości	1 500,00	3 060,00
0690 - wpływy z różnych opłat	1 000,00	1 150,00
0870 - wpływy ze sprzedaży składników majątkowych	0,00	500,00
0920 - wpływy z pozostałych odsetek	1 500,00	2 022,14
0940 – wpływy z rozliczeń/zwrotów z lat ubiegłych	0,00	25,36
Suma	4 000,00	6 757,50

Wykonane dochody budżetowe zostały przekazane do Starostwa Powiatowego w Zwoleniu.

Wydatki w dziale 853 rozdziale 85322 Fundusz Pracy

Plan Funduszu Pracy na 2025 rok w tys. zł. **9 986,1**

w tym:

1. Formy aktywne (Algorytm):	6 128,6
✓ prace interwencyjne	2 233,0
✓ roboty publiczne	790,1
✓ staże	1 841,4
✓ szkolenia	54,4
✓ bon na kształcenie ustawiczne	1,6
✓ środki na podjęcie działalności gospodarczej	910,9
✓ refundacja kosztów wyposażenia i doposażenia stanowiska pracy	225,0
✓ studia podyplomowe	16,4
✓ bon zasiedleniowy	10,0
✓ zwrot kosztów wynagrodzeń, nagród i składek w DPS	45,8
2. Europejski Fundusz Społeczny Plus (EFS+)	2 309,5
3. Rezerwa 2025	418,0
4. Krajowy Fundusz Szkoleniowy	630,0
5. Zadania fakultatywne	500,0

Wydatki Funduszu Pracy w 2025 roku w tys. zł. **14 809,2**

w tym:

1. Formy aktywne (Algorytm)	6 070,6
✓ prace interwencyjne	2 182,1
✓ roboty publiczne	790,1
✓ staże	1 834,7
✓ szkolenia	54,4
✓ bon na kształcenie ustawiczne	1,6
✓ środki na podjęcie działalności gospodarczej	910,9
✓ refundacja kosztów wyposażenia i doposażenia stanowiska pracy	225,0
✓ studia podyplomowe	16,4
✓ bon zasiedleniowy	10,0
✓ zwrot kosztów wynagrodzeń, nagród i składek w DPS	45,4

2. Europejski Fundusz Społeczny Plus (EFS+)	2 261,3
✓ staże	1 235,5
✓ środki na podjęcie działalności gospodarczej	940,1
✓ szkolenia	15,7
✓ bon zasiedleniowy	70,0
3. Rezerwa 2025	416,8
✓ szkolenia	17,9
✓ środki na podjęcie działalności gospodarczej	162,3
✓ staże	236,6
4. Krajowy Fundusz Szkoleniowy	627,7
5. Zadania fakultatywne	388,7
6. Formy obligatoryjne (bez planu)	5 044,1
✓ zasiłki dla bezrobotnych	4 799,2
✓ dodatki aktywizacyjne	244,9
<u>Stan zobowiązań</u> na 31.12.2025 wyniósł	105,3
i dotyczy zobowiązania wobec ZUS	
<u>Stan należności</u> na 31.12.2025 wyniósł	68,9
i dotyczy zwrotu:	
✓ nienależnie pobranych świadczeń takich jak:	
○ zasiłek dla bezrobotnych,	
○ stypendium stażowe,	
✓ refundacji prac interwencyjnych;	
✓ jednorazowej pożyczki na koszty działalności gospodarczej COVID-19	

VII. POZOSTAŁE SPRAWY URZĘDOWE

W opisywanym okresie urząd:

1) wydał 3 978 decyzji dotyczących osób bezrobotnych.

Jedna osoba bezrobotna odwołała się od decyzji Starosty Zwoleńskiego. Decyzja została przesłana do organu wyższej instancji. Organ wyższej instancji uchylił zaskarżoną decyzję w całości i zwrócił do ponownego rozpatrzenia,

2) wydał 9 postanowień w związku ze wznowieniem postępowania.

3) wydał 598 informacji podatkowych PIT 11 osobom bezrobotnym pobierającym świadczenia.

4) udzielił 259 pisemnych odpowiedzi instytucjom, które zwróciły się z wnioskiem o udzielenie informacji, w tym:

a) 138 informacje instytucjom związanym z wymiarem sprawiedliwości (komornik, policja, prokuratura, sąd),

b) 14 informacji Ministerstwu Rodziny, Pracy i Polityki Społecznej oraz Wojewódzkiemu Urzędowi Pracy w Warszawie,

c) 107 informacji pozostałym instytucjom (najczęściej ZUS, KRUS, MOPS, GOPS),

5) wydał 1 145 zaświadczeń, w tym 491 zaświadczeń o okresach zarejestrowania i pobierania zasiłków.

Do urzędu wpłynęło 6 wniosków, które zostały przekazane innym instytucjom do załatwienia według właściwości.

Do ZUS wysłano 64 wnioski o uporządkowanie okresów ubezpieczenia i 32 zestawy korygujące deklaracje rozliczeniowe.

VIII. SPRAWY ORGANIZACYJNO – ADMINISTRACYJNE

Zatrudnienie

Strukturę organizacyjną Urzędu stanowią następujące komórki organizacyjne:

1. Dyrektor Powiatowego Urzędu Pracy – 1 etat
2. Zastępca Dyrektora Powiatowego Urzędu Pracy – 1 etat
3. Dział Realizacji Form Pomocy 11 etatów, w tym:
 - 1) Referat ds. pośrednictwa i poradnictwa zawodowego oraz wsparcia osób długotrwale bezrobotnych – 5 etatów,
 - 2) Referat ds. rozwoju umiejętności i podnoszenia kwalifikacji – 2 etaty,
 - 3) Referat ds. wspierania przedsiębiorczości i tworzenia nowych miejsc pracy, zatrudnienia subsydiowanego oraz wspierania osób w szczególnej sytuacji – 3 etaty,
 - 4) Referat ds. programów rynku pracy – 1 etat.
4. Dział Rejestracji, Ewidencji, Świadczeń i Informacji – 2,5 etatu
5. Referat Finansowo – Księgowy 3 etaty, w tym:
 - 1) Główny Księgowy – 1 etat
 - 2) Stanowisko ds. obsługi funduszy – 1 etat,
 - 3) Stanowisko ds. obsługi budżetu – 1 etat.
6. Referat ds. organizacyjnych – 5 etatów.

Stan zatrudnienia na dzień 31.12.2025 r. wynosił 24 osoby w tym 19 kobiet (23,5 etatu).

W 2025 r. 2 osoby odbywały staż.

Wszyscy pracownicy na stanowiskach urzędniczych posiadają wykształcenie wyższe. Średnia wieku pracowników to 46 lat.

Sprawy administracyjne.

W 2025 r. w ramach zadania pn: „Termomodernizacja budynku Powiatowego Urzędu Pracy przy ul. Ludowej w Zwoleniu wraz z przebudową dachu, przyłącza kanalizacyjnego oraz dostosowanie wejść do budynku” - dokonano przebudowy przyłącza kanalizacyjnego.

W ramach zadania „Modernizacja przyłącza wodociągowego do budynku głównego w Powiatowym Urzędzie Pracy w Zwoleniu” wykonano montaż przyłącza wody i studni wodomierzowej wraz z wodomierzem.

Ponadto wykonano regały do archiwum zakładowego urzędu oraz przeprowadzono „Remont łazienki i pomieszczenia socjalnego wraz z wykonaniem pionu kanalizacji ściekowej w Powiatowym Urzędzie Pracy”.